

**INSTITUTO DE PREVIDÊNCIA SOCIAL DO MUNICÍPIO DE BETIM -
IPREMB**

RELATÓRIO GERENCIAL – OUTUBRO/2022

Betim, 18 de outubro de 2022.

SUMÁRIO

1.	RELATÓRIO MENSAL DA DIVISÃO DE CONTABILIDADE.....	4
1.1.	Receitas.....	4
1.1.1.	Comparativo das receitas	5
1.2.	Despesas.....	5
1.2.1.	Comparativo das despesas.....	6
1.3.	Resultado.....	7
1.4.	Folha de pagamento – aposentados	7
1.5.	Dívida do município com ipremb	7
1.6.	Conclusão	8
2.	RELATÓRIO DA DIVISÃO DE INVESTIMENTOS	9
2.1.	Introdução	9
2.1.1.	Posição dos investimentos.....	10
2.1.2.	Por tipo de investimento	10
2.1.3.	Posição por instituições.....	11
2.1.4.	Rentabilidade total por gestor	12
2.2.	Enquadramento das aplicações: política de investimentos	13
2.3.	Quadro comparativo: meta atuarial	14
2.4.	Patrimônio líquido	15
2.5.	Ranking dos fundos	16
2.6.	Retorno x risco	17
2.7.	Enquadramento das aplicações aos limites do patrimônio líquido.....	19
2.8.	Comentário:.....	20
3.	RELATÓRIO DA DIVISÃO DE BENEFÍCIOS	23
3.1.	Benefícios concedidos.....	23
3.1.1.	Aposentadorias concedidas por quadro setorial	24
3.2.	Benefícios revisados e/ ou cancelados	25
3.3.	Processos em andamento	25

3.4. Fiscap.....	26
3.5. Comprev – compensação previdenciária	26
3.6. Estudos prévios e avaliação de apos. Esp. Insalubre	27
3.7. Da produtividade	27
3.8. Conclusão	29
4. RELATÓRIO DA DIVISÃO ADMINISTRATIVA.....	31
4.1. Contratos vigentes em Setembro de 2022	31
4.1.1. Conclusão.....	33
4.2. Evolução da folha de pagamento Setembro/2022.....	33
4.2.1. Evolução da folha – ativos.....	33
4.2.2. Evolução da folha - pensionistas	34
4.2.3. Evolução da folha - aposentados	34
4.2.4. Evolução da folha geral.....	35
4.2.5. Evolução da folha geral entre meses em valor	35
4.3. Conclusão	36
5. RELATÓRIO DA OUVIDORIA/PROTOCOLO IPREMB	38
5.1. Demandas por mês.....	38
5.1.1. Demandas por categoria	39
5.1.2. Meios de acesso	39
5.1.3. Divisões demandadas	40
5.2. Relatório do setor de protocolo dos meios de atendimento.....	40
5.3. Das demandas.....	41
5.4. Conclusão.....	42
6. RELATÓRIO - ASSESSORIA JURÍDICA.....	43
6.1. Relação de processos jurídicos	43
6.2. Da análise dos processos administrativos.....	45
6.3. Conclusão.....	45
7. DECISÃO DA PRESIDÊNCIA	46

1. RELATÓRIO DO INSTITUTO DE PREVIDÊNCIA SOCIAL DO MUNICÍPIO DE BETIM – IPREMB

O relatório contábil é uma peça integrante da prestação de contas do IPREMB e tem por objetivo evidenciar a realidade contábil e financeira da Instituição no momento estático, permitir uma análise para planejamento futuro e auxiliar o gestor nas tomadas de decisões.

Desta forma, o presente relatório vem demonstrar a totalização das receitas e despesas referente ao mês de Outubro de 2022.

1.1. RECEITAS

A receita orçada para o exercício de 2022 do IPREMB foi de R\$ 315.072.000,00 (Trezentos e quinze milhões, setenta e dois mil), sendo que no mês de Setembro foi arrecadado o valor de R\$ 26.867.903,33 (Vinte e seis milhões Oitocentos e sessenta e sete mil Novecentos três reais e trinta e três centavos).

MÊS/ANO	ARRECADADO NO MES	ARRECADADO ATÉ MES
SETEMBRO/2022	R\$ 26.867.903,33	R\$ 253.323.743,95
OUTUBRO/2022	R\$ 45.235.170,69	R\$ 299.433.696,08

A receita orçada para o exercício de 2022 do IPREMB foi R\$ 315.072.000,00 (Trezentos e quinze milhões e setenta e dois mil) e no mês de Outubro de 2022 foi arrecado o valor total de R\$ 45.235.170,69 (Quarenta e cinco milhões Duzentos e trinta e cinco mil Cento e setenta reais e Sessenta e nove centavos).

Verifica-se que no referido mês o percentual de arrecadação foi de aproximadamente 14,35% da receita orçamentaria prevista para o ano de 2022, conforme quadro:

RECEITA 2022	VALORES	%
ORÇADA	R\$ 315.072.000,00	100%
REALIZADA	R\$ 45.235.170,69	14,35%

1.1.1. COMPARATIVO DAS RECEITAS

No mês de Outubro de 2021, houve uma arrecadação de R\$ 27.212.132,71 comparado ao exercício de 2022, apresentou um aumento de 66,23% aproximadamente no qual houve uma arrecadação de R\$ 45.235.170,69.

De forma resumida ambos os exercícios ficaram demonstrados da seguinte forma:

10/2021	10/2022
R\$ 27.212.132,71	R\$ 45.235.170,69
DIFERENÇA TOTAL	R\$ 18.023.037,98
DIFERENÇA PERCENTUAL	66,23%

1.2. DESPESAS

A Despesa total arrecadada no mês foi de R\$ 31.249.707,41 (Trinta e um milhões, Duzentos e quarenta e nove mil, Setecentos e sete reais e quarenta e um centavos) especificada conforme quadro abaixo:

PROGRAMA DE TRABALHO	VALOR
Equipamento e Mat. Permanente.	R\$ 0,00
Construção/reforma	R\$ 0,00
Atividade do IPREMB	R\$ 342.709,94
Inativos e Pensionistas PMB	R\$ 4.291.092,81
Inativos e Pensionista IPREMB	R\$ 26.615.904,66
TOTAL APURADO	R\$ 31.249.707,41

A despesa orçada para o exercício de 2022 do IPREMB foi de R\$ 352.841.000,00 (trezentos e cinquenta e dois milhões, oitocentos e quarenta e um mil reais) e no mês de Setembro/2022 foi pago o valor total de R\$ 31.580.788,94 (Trinta e um milhões, Quinhentos e oitenta mil, Setecentos e oitenta e oito reais e noventa e quatro centavos) Verifica-se que no referido mês o percentual de pagamento foi de aproximadamente 8,95% da despesa orçamentária prevista para o ano de 2022, conforme representado:

DESPESA 2022	VALORES	%
ORÇADA	R\$ 352.841.000,00	100%
PAGA	R\$ 31.580.788,94	8,95%

1.2.1. COMPARATIVO DAS DESPESAS

No mês de Outubro do exercício de 2021 o valor pago foi de R\$ 25.879.400,90, comparado ao exercício de 2022, houve um aumento de 22,03% aproximadamente, no valor de R\$ 31.580.788,94.

De forma resumida ambos os exercícios ficaram demonstrados da seguinte forma:

10/2021	10/2022
R\$ 25.879.400,90	R\$ 31.580.788,94
DIFERENÇA TOTAL	R\$ 5.701.388,04
DIFERENÇA PERCENTUAL	22,03%

1.3. RESULTADO

Estabelecendo uma comparação entre Receita e Despesa, verifica-se que houve um superávit de 1,42% que equivale a R\$ 13.654.381,75 no mês de Setembro de 2022, conforme demonstrado abaixo:

RECEITA	DESPESA
R\$ 45.235.170,69	R\$ 31.580.788,94
DIFERENÇA TOTAL	R\$ 13.654.381,75
DIFERENÇA TOTAL	1,42%

1.4. FOLHA DE PAGAMENTO – APOSENTADOS ATÉ 31/12/2005

Sobre a folha de pagamento de responsabilidade financeira da Prefeitura Municipal de Betim, na qual são englobados os aposentados até 31/12/2005, houve um repasse ao Instituto no valor de R\$ 4.291.092,81.

1.5. DIVÍDA DO MUNICÍPIO COM O IPREMB

Em relação à dívida referente aos 08(oito) Termos de Parcelamentos firmados entre o Município de Betim e o IPREM, a Prefeitura retornou os pagamentos no ano de 2021, com isso o saldo atualizado no final de agosto em comparação ao final do exercício de 2020 ficou demonstrado seguinte forma:

12/2020	10/2022
R\$ 329.757.656,41	R\$ 275.055.113,63
DIFERENÇA TOTAL	R\$ 54.702.542,80
DIFERENÇA PERCENTUAL	16,58%

1.6. CONCLUSÃO

Após apuração e análise dos dados, constata-se que o Instituto cumpriu com suas obrigações patronais, fiscais e trabalhistas. Toda documentação contábil da Entidade está devidamente arquivada na sede em pastas de processos, nas quais se demonstram que todas as despesas realizadas foram devidamente comprovadas, com notas fiscais e recibos assinados e atestadas pelos setores responsáveis.

Sobre a folha de pagamento dos aposentados até 31/12/2005, apesar de ser calculada e gerada no IPREMB, compondo o quadro de despesas do Instituto, o valor é repassado pela Prefeitura Municipal de Betim para acobertar tal despesa que é de sua responsabilidade financeira.

E por último houve uma queda na dívida do Município com o Instituto de 16,58% em relação ao exercício de 2022, que se deu pela retomada dos pagamentos dos parcelamentos por parte da Prefeitura.

Assim ficam demonstradas as ocorrências, Variações e comparativos do mês de Setembro de 2022.



Michelle Rodrigues Assis

Chefe de Divisão de Contabilidade

2. RELATÓRIO DA DIVISÃO DE INVESTIMENTOS

2.1. INTRODUÇÃO

A Divisão de Investimentos e Financeiro do IPREMB apresenta o relatório mensal da carteira de investimentos dos recursos deste RPPS correspondente ao posicionamento das aplicações no mês de Outubro/2022.

Em consonância com as legislações vigentes que regem as aplicações dos recursos financeiros dos Regimes Próprios de Previdência Social, o presente relatório demonstra o resultado detalhado e a adequação das aplicações financeiras do IPREMB às essas normas, quais sejam:

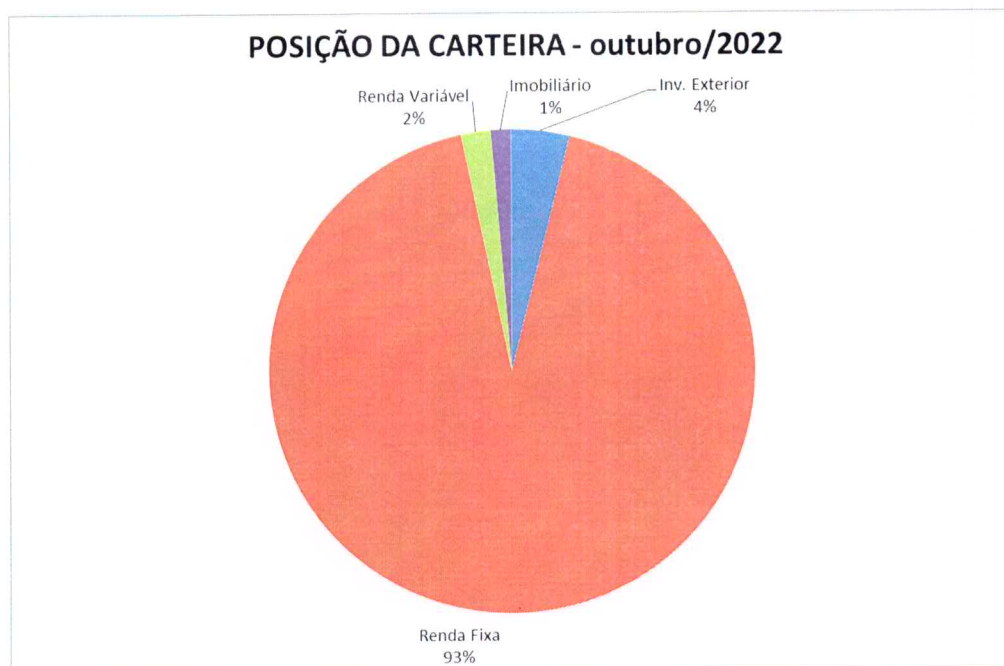
- Resolução do Conselho Monetário Nacional - CMN nº 4.963/2021.
- Portaria da Secretaria de Previdência Social nº 1.467/2022.
- Política de Investimento do IPREMB.

2.1.1. POSIÇÃO DOS INVESTIMENTOS

OUTUBRO 2022	
VALOR APLICADO	R\$ 1.345.970.488,36
VALOR EM CONTA	R\$ 55.145,50
TOTAL:	R\$ 1.346.025.633,86

2.1.2 POR TIPO DE INVESTIMENTO

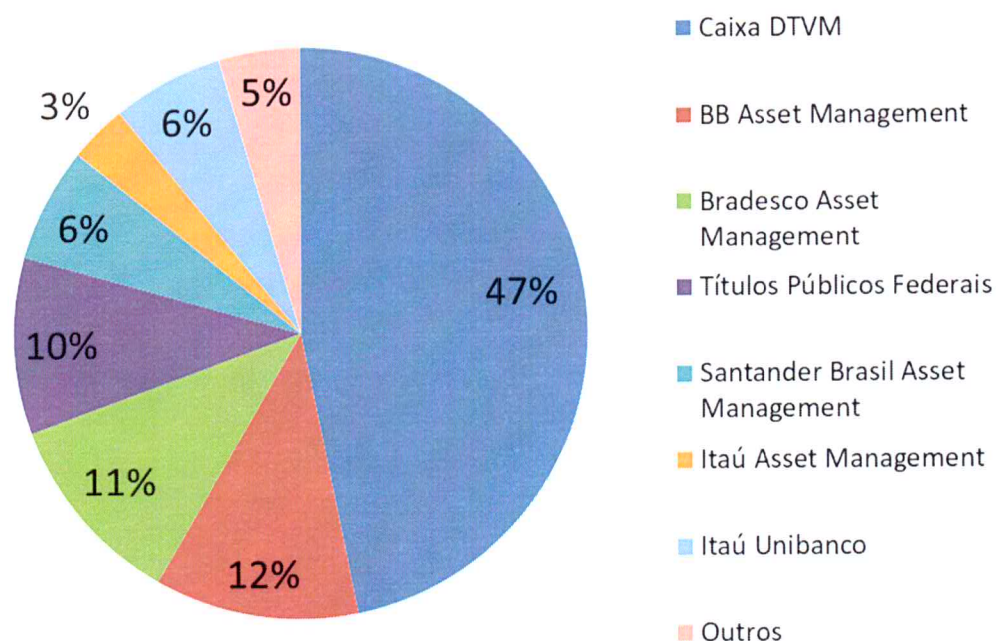
Investimento	Valor	%
Inv. Exterior	49.556.717,89	3,68%
Renda Fixa	1.199.827.759,57	89,14%
Renda Variável	25.110.811,55	1,87%
Imobiliário	17.546.712,64	1,30%
Estruturado	53.928.486,70	4,01%
Total Geral	1.345.970.488,36	100,00%



2.1.3 POSIÇÃO POR INSTITUIÇÕES

Gestor	Valor	%
Caixa DTVM	630.025.656,87	46,81%
BB Asset Management	155.227.966,80	11,53%
Bradesco Asset Management	148.746.946,25	11,05%
Títulos Públicos Federais	135.156.246,76	10,04%
Santander Brasil Asset Management	87.351.259,81	6,49%
Itaú Asset Management	43.869.906,27	3,26%
Itaú Unibanco	84.494.344,22	6,28%
Outros	61.098.161,39	4,54%
Total Geral	1.345.970.488,36	100,00%

Distribuição da carteira por gestor



2.1.4. RENTABILIDADE TOTAL POR GESTOR

Gestor	Total Gestor	Rentabilidade	Rentabilidade%
- Caixa DTVM	630.025.656,87	11.776.075,97	1,87%
Inv. Exterior	38.059.982,65	637.310,07	1,67%
Renda Fixa	559.375.725,56	9.294.768,73	1,66%
Renda Variável	11.892.254,67	1.626.309,77	13,68%
Imobiliário	5.544.000,00	-50.400,00	-0,91%
Estruturado	15.153.693,99	268.087,41	1,77%
- BB Asset Management	155.227.966,80	2.567.054,13	1,65%
Inv. Exterior	11.496.735,23	476.941,45	4,15%
Renda Fixa	134.922.735,49	1.572.619,31	1,17%
Renda Variável	8.808.496,08	517.493,37	5,87%
- Bradesco Asset Management	148.746.946,25	2.278.202,16	1,53%
Renda Fixa	145.452.028,65	2.067.895,27	1,42%
Renda Variável	2.104.747,67	115.095,14	5,47%
Estruturado	1.190.169,93	95.211,76	8,00%
- Títulos Públicos Federais	135.156.246,76	737.713,16	0,55%
Renda Fixa	135.156.246,76	737.713,16	0,55%
- Santander Brasil Asset Management	87.351.259,81	1.055.460,22	1,21%
Renda Fixa	86.679.070,16	1.022.962,56	1,18%
Renda Variável	672.189,65	32.497,66	4,83%
- Itaú Unibanco	84.494.344,22	835.281,32	0,99%
Renda Fixa	84.494.344,22	835.281,32	0,99%
- Queluz Asset Management	43.879.283,13	-72.130,12	-0,16%
Imobiliário	8.926.928,33	-8.471,25	-0,09%
Estruturado	34.952.354,80	-63.658,88	-0,18%
- Itaú Asset Management	43.869.906,27	524.689,42	1,20%
Renda Fixa	42.236.782,79	368.202,04	0,87%
Renda Variável	1.633.123,48	156.487,39	9,58%
- Graphen Investimentos	10.602.107,38	-24.075,46	-0,23%
Renda Fixa	10.602.107,38	-24.075,46	-0,23%
- Legatus Asset Management	3.342.907,93	341,60	0,01%
Estruturado	3.342.907,93	341,60	0,01%
- Veritas Capital Management	2.883.100,65	34.912,43	1,21%
Imobiliário	2.409.583,52	34.718,77	1,44%
Estruturado	473.517,13	193,65	0,04%
- PETRA Capital	903.799,20	-3.823,92	-0,42%
Renda Fixa	903.799,20	-3.823,92	-0,42%
- RB Capital Asset Management	666.200,80	-40.194,40	-6,03%
Imobiliário	666.200,80	-40.194,40	-6,03%
- BTG Pactual Gestora de Recursos	296.567,95	-2.037,65	-0,69%
Estruturado	296.567,95	-2.037,65	-0,69%
- Genial Banco	4.919,38	373,55	7,59%
Renda Fixa	4.919,38	373,55	7,59%
- Índigo DTVM	-1.480.725,02	-528,01	0,04%
Estruturado	-1.480.725,02	-528,01	0,04%
Total Geral	1.345.970.488,36	19.667.314,39	

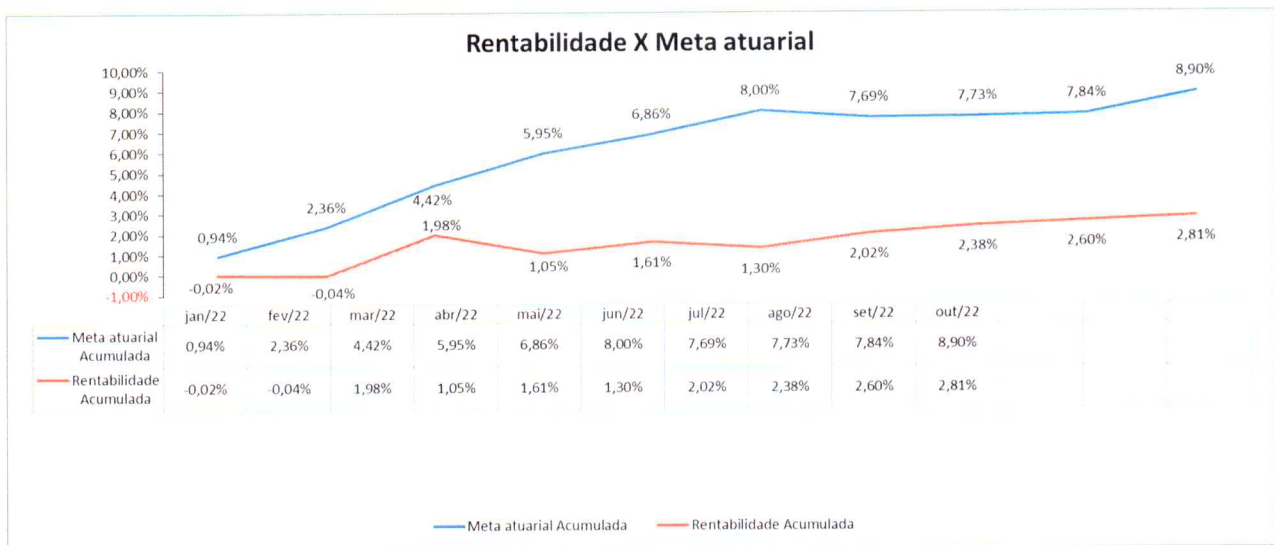
2.2. ENQUADRAMENTO DAS APLICAÇÕES: POLÍTICA DE INVESTIMENTOS

Lig.	Descrição	Limite Resolução CMN	Limite Política de Investimento	Posição carteira do IPREMB em outubro/2022
Renda fixa		100%	100%	89,14%
7º I A	Títulos Públicos - Art. 7º, I, a	100%	100%	10,04%
7º I B	FI 100% Títulos TN - Art. 7º, I, b	100%	100%	46,11%
7º I C	Fundos de índices carteira 100% Títulos Públicos - Art. 7º, I, c	100%	100%	-
7º II	Operações compromissadas - Art. 7º, II	5%	5%	-
7º III A	Fundos referenciados em indicadores RF* - Art. 7º, III, a	60%	60%	30,24%
7º III B	Fundos de índices (ETF) em indicadores títulos - Art. 7º, III, b	60%	60%	-
7º III A	FI Renda Fixa - Geral - Art. 7º, IV, a	60%	60%	30,24%
7º III B	FI Renda Fixa (ETF) - quaisquer indicadores - Art. 7º, IV, b	60%	60%	-
7º IV	Letra Imobiliária Garantida - LIG - Art. 7º, V, b	20%	20%	-
7º IV	CDB nos limites garantidos pelo FGC - Art. 7º, VI, a	15%	15%	-
26	Poupança nos limites garantidos pelo FGC - Art. 7º, VI, b	15%	15%	-
7º V A	FI em Direitos Creditórios - Cota Sênior - Art. 7º, VII, a	5%	5%	0,86%
7º V B	FI Renda Fixa "Crédito Privado" - Art. 7º, VII, b	5%	5%	1,89%
7º V C	FI Renda Fixa de debêntures de infraestrutura- Art. 7º, VII, c	5%	5%	-
Renda variável		30%	30%	1,87%
8º I	FI de Ações - Índices c/ no mínimo 50 ações - Art. 8º, I, a	30%	30%	1,87%
8º II	ETF de Ações - Índices c/ no mínimo 50 ações - Art. 8º, I, b	30%	30%	-
8º I	FI de Ações - Geral - Art. 8º, II, a	30%	30%	1,87%
8º II	ETF de Ações - Geral - Art. 8º, II, b	30%	30%	-
Estruturado		10%	10%	4,01%
10 I	FI Multimercado - Aberto - Art. 8º, III	10%	10%	3,24%
10 II	FI em Participações - Art. 8º, IV, a	5%	5%	0,77%
10 III	FI Ações - Mercado de Acesso	5%	5%	-
Imobiliário		30%	30%	1,30%
11	FI Imobiliários - Art. 8º, IV, b	5%	5%	1,30%
Inv. exterior		10%	10%	3,68%
9º I	FIC e FIC FI - Renda Fixa - Dívida Externa	10%	10%	-
9º II	FIC - Aberto - Investimento no Exterior	10%	10%	-
9º III	Fundo de Ações BDR Nível 1 - Art. 9º-A, III	10%	10%	3,68%
Empréstimos Consignados		5%	10%	0,00%
12 I	Empréstimos Consignados - Art. 12, I	5%	5%	
12 II	Empréstimos Consignados - Art. 12, II	10%		

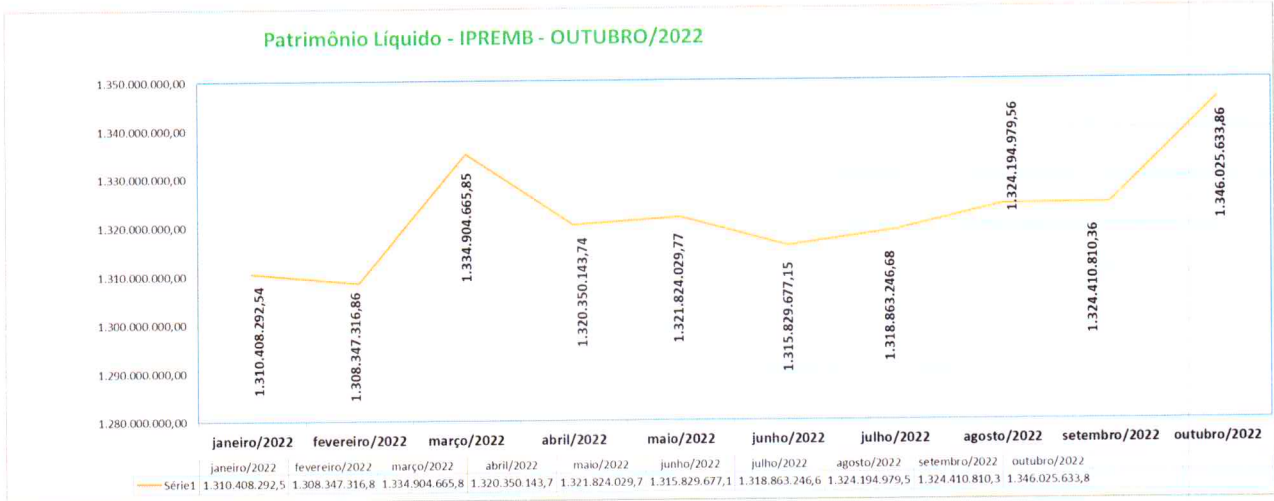
100,00%

2.3. QUADRO COMPARATIVO: META ATUARIAL

	IPCA (%)	Meta atuarial (%)	Rentabilidade média da carteira (%)	% atingido da meta	Meta atuarial Acumulada	Rentabilidade Acumulada
jan/22	0,54%	0,94%	-0,02%	-102,29%	0,94%	-0,02%
fev/22	1,01%	1,41%	-0,02%	-101,33%	2,36%	-0,04%
mar/22	1,62%	2,02%	2,02%	-0,14%	4,42%	1,98%
abr/22	1,06%	1,46%	-0,91%	-162,41%	5,95%	1,05%
mai/22	0,47%	0,87%	0,56%	-35,58%	6,86%	1,61%
jun/22	0,67%	1,07%	-0,31%	-129,07%	8,00%	1,30%
jul/22	-0,68%	-0,29%	0,71%	-346,19%	7,69%	2,02%
ago/22	-0,36%	0,03%	0,36%	1006,72%	7,73%	2,38%
set/22	-0,29%	0,10%	0,21%	104,45%	7,84%	2,60%
out/22	0,59%	0,99%	0,21%	-78,71%	8,90%	2,81%



2.4. PATRIMÔNIO LÍQUIDO



2.5. RANKING DOS FUNDOS

RANKING DOS FUNDOS DE INVESTIMENTO - outubro/2022

META ATUARIAL NO MÊS: 0,99%

META ATUARIAL NO ANO: 8,90%

Gestão	Fundo	% Mês	% Meta	Fundo
Caixa DTVM	CAIXA ELETROBRAS FI AÇÕES	15,84%	1606,38%	1.626.309,77
Itaú Asset Management	ITAÚ DUNAMIS FIC AÇÕES	10,60%	1074,61%	156.487,39
Caixa DTVM	CAIXA INDEXA BOLSA AMERICANA FI MULTIMERCADO LP	8,77%	889,54%	32.302,05
Bradesco Asset Management	BRADESCO BOLSA FIC MULTIMERCADO	8,70%	881,73%	95.211,76
Genial Banco	MASTER III FIDC MULTISSETTORIAL SÊNIOR 1	8,22%	833,26%	373,55
BB Asset Management	BB AÇÕES BOLSAS GLOBAIS ATIVO ETF FIC AÇÕES BDR NÍVEL I	6,24%	632,91%	517.493,37
Bradesco Asset Management	BRADESCO SELECTION FI AÇÕES	5,78%	586,58%	115.095,14
Santander Brasil Asset Management	SANTANDER IBOVESPA ATIVO INSTITUCIONAL FI AÇÕES	5,08%	515,14%	32.497,66
BB Asset Management	BB AÇÕES ESG GLOBAIS IS FIC AÇÕES BDR NÍVEL I	4,33%	438,87%	476.941,45
Caixa DTVM	CAIXA BRASIL 2023 TÍTULOS PÚBLICOS FI RENDA FIXA	2,24%	226,81%	4.169.600,85
Santander Brasil Asset Management	SANTANDER IMA-B 5 PREMIUM FIC RENDA FIXA	1,89%	192,06%	81.561,20
Caixa DTVM	CAIXA BRASIL 2024 V TÍTULOS PÚBLICOS FI RENDA FIXA	1,89%	191,68%	584.342,60
BB Asset Management	BB TÍTULOS PÚBLICOS IPCA III FI RENDA FIXA PREVIDENCIÁRIO	1,89%	191,26%	254.435,87
Santander Brasil Asset Management	SANTANDER IMA-B 5 TOP FI RENDA FIXA LP	1,88%	190,76%	234.733,88
Caixa DTVM	CAIXA BRASIL IMA-B 5 TÍTULOS PÚBLICOS FI RENDA FIXA LP	1,88%	190,17%	1.356.338,41
Bradesco Asset Management	BRADESCO INSTITUCIONAL IMA-B 5 FIC RENDA FIXA	1,84%	186,50%	1.269.067,52
Caixa DTVM	CAIXA BRASIL IDKA IPCA 2A TÍTULOS PÚBLICOS FI RENDA FIXA LP	1,83%	185,57%	671.419,66
Caixa DTVM	CAIXA BRASIL IDKA IPCA 2A TÍTULOS PÚBLICOS FI RENDA FIXA LP	1,83%	185,57%	671.419,66
BB Asset Management	BB IPCA III FI RENDA FIXA PREVIDENCIÁRIO CRÉDITO PRIVADO	1,83%	185,46%	240.284,39
Caixa DTVM	CAIXA BRASIL IPCA XVI FI RENDA FIXA CRÉDITO PRIVADO	1,76%	178,05%	134.601,85
Caixa DTVM	CAIXA INSTITUCIONAL FI AÇÕES BDR NÍVEL I	1,70%	172,69%	637.310,07
Caixa DTVM	CAIXA CAPITAL PROTEGIDO CESTA AGRO FIC MULTIMERCADO LP	1,62%	164,69%	235.785,35
Veritas Capital Management	SÃO DOMINGOS FII - FID11	1,46%	148,24%	34.718,77
Santander Brasil Asset Management	SANTANDER IMA-B PREMIUM FIC RENDA FIXA LP	1,22%	123,46%	150.779,53
Caixa DTVM	CAIXA BRASIL IMA-B TÍTULOS PÚBLICOS FI RENDA FIXA LP	1,18%	119,55%	363.316,48
Santander Brasil Asset Management	SANTANDER CRESCIMENTO INSTITUCIONAL FI RENDA FIXA CRÉDITO PRIVADO LP	1,11%	112,71%	47.177,50
Santander Brasil Asset Management	SANTANDER CRESCIMENTO INSTITUCIONAL ADVANCED FIC RENDA FIXA	1,08%	109,79%	33.570,33
Bradesco Asset Management	BRADESCO PREMIUM FI RENDA FIXA REFERENCIADO DI	1,07%	108,90%	798.827,75
Santander Brasil Asset Management	SANTANDER INSTITUCIONAL PREMIUM FIC RENDA FIXA REFERENCIADO DI	1,05%	106,41%	101.790,35
Santander Brasil Asset Management	SANTANDER TÍTULOS PÚBLICOS PREMIUM FIC RENDA FIXA REFERENCIADO DI	1,03%	104,89%	115.853,87
Caixa DTVM	CAIXA BRASIL FI RENDA FIXA REFERENCIADO DI LP	1,03%	104,66%	114.898,82
Caixa DTVM	CAIXA BRASIL FI RENDA FIXA REFERENCIADO DI LP	1,03%	104,66%	114.898,82
Caixa DTVM	CAIXA BRASIL MATRIZ FI RENDA FIXA	1,02%	103,76%	502.072,29
Caixa DTVM	CAIXA BRASIL MATRIZ FI RENDA FIXA	1,02%	103,76%	502.072,29
BB Asset Management	BB ALOCAÇÃO ATIVA RETORNO TOTAL FIC RENDA FIXA PREVIDENCIÁRIO	1,01%	102,85%	883.317,54
Santander Brasil Asset Management	SANTANDER IRF-M 1 PREMIUM FI RENDA FIXA	1,01%	102,39%	53.843,42
BB Asset Management	BB TÍTULOS PÚBLICOS VII FI RENDA FIXA PREVIDENCIÁRIO	1,00%	101,74%	151.116,29
Itaú Unibanco	ITAÚ INSTITUCIONAL GLOBAL DINÂMICO FIC RENDA FIXA LP	1,00%	101,24%	835.281,32
Caixa DTVM	CAIXA BRASIL GESTÃO ESTRATÉGICA FIC RENDA FIXA	0,99%	99,97%	11.366,16
Caixa DTVM	CAIXA BRASIL IRF-M 1 TÍTULOS PÚBLICOS FI RENDA FIXA	0,98%	99,88%	243,68
Caixa DTVM	CAIXA BRASIL IRF-M 1 TÍTULOS PÚBLICOS FI RENDA FIXA	0,98%	99,88%	243,68
Caixa DTVM	CAIXA BRASIL IRF-M 1 TÍTULOS PÚBLICOS FI RENDA FIXA	0,98%	99,88%	243,68
BB Asset Management	BB FLUXO FIC RENDA FIXA SIMPLES PREVIDENCIÁRIO	0,95%	96,36%	43.465,20
Santander Brasil Asset Management	SANTANDER IRF-M TÍTULOS PÚBLICOS FI RENDA FIXA	0,90%	91,19%	112.774,31
Itaú Asset Management	ITAÚ INSTITUCIONAL ALOCAÇÃO DINÂMICA FIC RENDA FIXA	0,88%	89,17%	368.202,04
Santander Brasil Asset Management	SANTANDER ATIVO FIC RENDA FIXA	0,88%	88,92%	90.878,17
Veritas Capital Management	CAM THRONE FII	0,04%	4,15%	193,65
Índigo DTVM	CONQUEST FIP EMPRESAS EMERGENTES - FCCQ11	0,04%	3,62%	(528,01)
Legatus Asset Management	LA SHOPPING CENTERS FIP MULTIESTRATÉGIA	0,01%	1,04%	341,60
Queluz Asset Management	BRASIL FLORESTAL MULTIESTRATÉGIA FIP	-0,03%	-2,95%	(2.237,60)
Queluz Asset Management	ÁQUILA FII - AQLL11	-0,09%	-9,61%	(8.471,25)
Queluz Asset Management	SCULPTOR FI MULTIMERCADO CRÉDITO PRIVADO	-0,22%	-22,78%	(61.421,27)
Graphen Investimentos	GGR PRIME I FIDC SÊNIOR 1	-0,23%	-22,97%	(24.075,46)
PETRA Capital	PREMIUM FIDC SÊNIOR 1	-0,42%	-42,72%	(3.823,92)
BTG Pactual Gestora de Recursos	BTG PACTUAL II FICFIP INFRAESTRUTURA	-0,68%	-69,20%	(2.037,65)
Caixa DTVM	CAIXA RIO BRAVO FUNDO DE FUNDOS FII - CXRI11	-0,90%	-91,35%	(50.400,00)
RB Capital Asset Management	RB CAPITAL RENDA II FII - RBRD11	-5,69%	-576,98%	(40.194,40)

2.6. RETORNO x RISCO

a. Renda Fixa

Fundo	CNPJ	Retorno	Volatilidade	Beta
NTN-B 760199 20240815	2110	0,45%	1,80%	2.666.011.531.339,38
NTN-B 760199 20240815	3055	0,45%	1,80%	2.666.011.531.339,38
NTN-B 760199 20240815	3405	0,45%	1,80%	2.666.011.531.339,38
NTN-B 760199 20240815	7612	0,60%	1,80%	2.666.011.531.339,38
NTN-B 760199 20250515	7423	0,56%	1,93%	4.268.225.365.259,17
NTN-B 760199 20280815	7457	0,54%	3,25%	8.621.479.576.044,36
NTN-F 950199 20230101	10000	0,74%	0,02%	12.958.497.701,88
BB TÍTULOS PÚBLICOS VII FI RENDA FIXA PREVIDENCIÁRIO	19.523.305/0001-06	1,00%	0,00%	(2.785.245.166,87)
BB TÍTULOS PÚBLICOS IPCA III FI RENDA FIXA PREVIDENCIÁRIO	19.303.795/0001-35	1,89%	1,78%	2.638.614.877.005,20
CAIXA BRASIL IRF-M 1 TÍTULOS PÚBLICOS FI RENDA FIXA	82-5 10.740.670/0001-06	0,98%	0,07%	112.862.633.602,77
CAIXA BRASIL IRF-M 1 TÍTULOS PÚBLICOS FI RENDA FIXA	10.740.670/0001-06	0,98%	0,07%	112.862.633.602,77
CAIXA BRASIL IRF-M 1 TÍTULOS PÚBLICOS FI RENDA FIXA	Sede 10.740.670/0001-06	0,98%	0,07%	112.862.633.602,77
CAIXA BRASIL IMA-B TÍTULOS PÚBLICOS FI RENDA FIXA LP	10.740.658/0001-93	1,18%	3,33%	10.276.637.022.296,90
CAIXA BRASIL IMA-B 5 TÍTULOS PÚBLICOS FI RENDA FIXA LP	11.060.913/0001-10	1,88%	1,57%	4.044.406.661.391,31
CAIXA BRASIL GESTÃO ESTRATÉGICA FIC RENDA FIXA	23.215.097/0001-55	0,99%	0,98%	968.485.845.077,31
CAIXA BRASIL 2024 V TÍTULOS PÚBLICOS FI RENDA FIXA	19.768.682/0001-05	1,89%	1,80%	2.662.299.509.496,63
SANTANDER IMA-B 5 PREMIUM FIC RENDA FIXA	13.455.117/0001-01	1,89%	1,57%	4.017.242.658.331,39
SANTANDER IMA-B 5 TOP FI RENDA FIXA LP	18.599.673/0001-75	1,88%	1,57%	4.002.611.297.329,35
SANTANDER IMA-B PREMIUM FIC RENDA FIXA LP	14.504.578/0001-90	1,22%	3,31%	10.208.214.750.269,50
SANTANDER IRF-M TÍTULOS PÚBLICOS FI RENDA FIXA	13.455.197/0001-03	0,90%	2,03%	2.800.681.469.489,36
CAIXA BRASIL IDKA IPCA 2A TÍTULOS PÚBLICOS FI RENDA FIXA LP	14.386.926/0001-71	1,83%	1,79%	3.314.359.769.074,87
CAIXA BRASIL IDKA IPCA 2A TÍTULOS PÚBLICOS FI RENDA FIXA LP	82-5 14.386.926/0001-71	1,83%	1,79%	3.314.359.769.074,87
SANTANDER IRF-M 1 PREMIUM FI RENDA FIXA	10.979.025/0001-32	1,01%	0,09%	379.079.918.148,52
CAIXA BRASIL 2023 TÍTULOS PÚBLICOS FI RENDA FIXA	44.683.378/0001-02	2,24%	1,12%	612.030.375.437,98
ITAÚ INSTITUCIONAL ALOCAÇÃO DINÂMICA FIC RENDA FIXA	21.838.150/0001-49	0,88%	2,28%	5.026.943.737.367,52
BB ALOCAÇÃO ATIVA RETORNO TOTAL FIC RENDA FIXA PREVIDENCIÁRIO	35.292.588/0001-89	1,01%	1,54%	4.066.719.965.682,53
SANTANDER TÍTULOS PÚBLICOS PREMIUM FIC RENDA FIXA REFERENCIADO DI	09.577.447/0001-00	1,03%	0,01%	(41.446.402.924,50)
BB FLUXO FIC RENDA FIXA SIMPLES PREVIDENCIÁRIO	13.077.415/0001-05	0,95%	0,01%	(14.863.475.958,05)
CAIXA BRASIL FI RENDA FIXA REFERENCIADO DI LP	85-0 03.737.206/0001-97	1,03%	0,04%	(116.373.484.735,06)
CAIXA BRASIL FI RENDA FIXA REFERENCIADO DI LP	29-9 03.737.206/0001-97	1,03%	0,04%	(116.373.484.735,06)
BRADESCO INSTITUCIONAL IMA-B 5 FIC RENDA FIXA	20.216.216/0001-04	1,84%	1,57%	4.066.575.934.856,09
ITAÚ INSTITUCIONAL GLOBAL DINÂMICO FIC RENDA FIXA LP	32.972.942/0001-28	1,00%	0,50%	1.184.800.290.845,33
SANTANDER ATIVO FIC RENDA FIXA	26.507.132/0001-06	0,88%	1,19%	2.135.080.486.415,83
SANTANDER CRESCIMENTO INSTITUCIONAL ADVANCED FIC RENDA FIXA	06.095.438/0001-87	1,08%	0,11%	144.516.316.913,09
SANTANDER INSTITUCIONAL PREMIUM FIC RENDA FIXA REFERENCIADO DI	02.224.354/0001-45	1,05%	0,05%	(177.437.296.792,41)
BRADESCO PREMIUM FI RENDA FIXA REFERENCIADO DI	03.399.411/0001-90	1,07%	0,04%	(36.610.074.319,68)
CAIXA BRASIL MATRIZ FI RENDA FIXA	29-9 23.215.008/0001-70	1,02%	0,05%	(124.668.217.271,24)
CAIXA BRASIL MATRIZ FI RENDA FIXA	82-5 23.215.008/0001-70	1,02%	0,05%	(124.668.217.271,24)
GGR PRIME I FIDC SÊNIOR 1	17.013.985/0001-92	-0,23%	0,23%	416.219.514.591,27
MASTER III FIDC MULTISSETORIAL SÊNIOR 1	12.138.813/0001-21	8,22%		
PREMIUM FIDC SÊNIOR 1	06.018.364/0001-85	-0,42%	0,68%	112.754.021.589,27
BB IPCA III FI RENDA FIXA PREVIDENCIÁRIO CRÉDITO PRIVADO	14.091.645/0001-91	1,83%	1,51%	3.494.984.220.552,27
CAIXA BRASIL IPCA XVI FI RENDA FIXA CRÉDITO PRIVADO	21.918.896/0001-62	1,76%	1,53%	4.012.121.042.132,64
SANTANDER CRESCIMENTO INSTITUCIONAL FI RENDA FIXA CRÉDITO PRIVADO LP	17.138.474/0001-05	1,11%	0,04%	(7.323.789.379,90)

b. Renda Variável

Fundo	CNPJ	Retorno	Volatilidade	Beta
SANTANDER IBOVESPA ATIVO INSTITUCIONAL FI AÇÕES	01.699.688/0001-02	5,08%	29,95%	23.115.246.321.177,60
BRADESCO SELECTION FI AÇÕES	03.660.879/0001-96	5,78%	31,07%	10.465.882.758.524,90
ITAÚ DUNAMIS FIC AÇÕES	24.571.992/0001-75	10,60%	26,47%	29.452.062.515.551,70
CAIXA ELETROBRAS FI AÇÕES	45.443.475/0001-90	15,84%	45,00%	(57.714.756.897.392,50)
BB AÇÕES BOLSAS GLOBAIS ATIVO ETF FIC AÇÕES BDR NÍVEL I	39.255.695/0001-98	6,24%	24,76%	18.399.129.008.438,60
CAIXA INSTITUCIONAL FI AÇÕES BDR NÍVEL I	17.502.937/0001-68	1,70%	34,99%	(1.614.325.972.807,52)
BB AÇÕES ESG GLOBAIS IS FIC AÇÕES BDR NÍVEL I	22.632.237/0001-28	4,33%	31,51%	(21.031.899.983.523,00)
SCULPTOR FI MULTIMERCADO CRÉDITO PRIVADO	14.655.180/0001-54	-0,22%	0,91%	443.169.282.816,23
CAIXA INDEXA BOLSA AMERICANA FI MULTIMERCADO LP	30.036.235/0001-02	8,77%	27,78%	16.315.866.072.526,80
BRADESCO BOLSA FIC MULTIMERCADO	18.959.094/0001-96	8,70%	27,83%	16.439.941.228.659,70
CAIXA CAPITAL PROTEGIDO CESTA AGRO FIC MULTIMERCADO LP	42.229.068/0001-97	1,62%	5,53%	(4.230.259.425.897,96)
BRASIL FLORESTAL MULTIESTRATÉGIA FIP	12.312.767/0001-35	-0,03%	0,00%	(3.526.569.843,63)
BTG PACTUAL II FICFIP INFRAESTRUTURA	14.584.094/0001-06	-0,68%	0,17%	138.127.717.409,01
LA SHOPPING CENTERS FIP MULTIESTRATÉGIA	16.685.929/0001-31	0,01%		
CONQUEST FIP EMPRESAS EMERGENTES - FCCQ11	10.625.626/0001-47	0,04%		
CAM THRONE FII	21.862.783/0001-92	0,04%		
SÃO DOMINGOS FII - FISD11	16.543.270/0001-89	1,46%	0,00%	-
RB CAPITAL RENDA II FII - RBRD11	09.006.914/0001-34	-5,69%	17,11%	11.318.766.527.573,40
ÂQUILLA FII - AQLL11	13.555.918/0001-49	-0,09%	0,00%	-
CAIXA RIO BRAVO FUNDO DE FUNDOS FII - CXRI11	17.098.794/0001-70	-0,90%	12,98%	41.728.536.164.446,10

2.7. ENQUADRAMENTO DAS APLICAÇÕES AOS LIMITES DO PATRIMÔNIO LÍQUIDO - PL DOS FUNDOS

FUNDO	CNPJ	RUBRICA	SALDO outubro/2022	PL - FUNDO outubro/2022	LIMITE DO PL - RESOLUÇÃO 4963	% PL - FUNDO	SITUAÇÃO
NTN-B 760199 20240815		7º I A	8.412.115,51	-	-	-	ENQUADRADO
NTN-B 760199 20240815		7º I A	12.179.626,96	-	-	-	ENQUADRADO
NTN-B 760199 20240815		7º I A	13.575.001,57	-	-	-	ENQUADRADO
NTN-B 760199 20240815		7º I A	30.245.139,60	-	-	-	ENQUADRADO
NTN-B 760199 20250515		7º I A	30.214.130,78	-	-	-	ENQUADRADO
NTN-B 760199 20280815		7º I A	30.206.303,30	-	-	-	ENQUADRADO
NTN-F 950199 20230101		7º I A	10.323.929,06	-	-	-	ENQUADRADO
BB TÍTULOS PÚBLICOS VII FI RENDA FIXA PREVIDENCIÁRIO	19.523.305/0001-06	7º I B	15.212.232,38	96.211.778,28	100%	15,81%	ENQUADRADO
BB TÍTULOS PÚBLICOS IPCA III FI RENDA FIXA PREVIDENCIÁRIO	19.303.795/0001-35	7º I B	13.743.908,08	182.134.006,20	100%	7,55%	ENQUADRADO
CAIXA BRASIL IRF-M 1 TÍTULOS PÚBLICOS FI RENDA FIXA	10.740.670/0001-06	7º I B	24.093,39	5.646.338.902,14	100%	0,00%	ENQUADRADO
CAIXA BRASIL IRF-M 1 TÍTULOS PÚBLICOS FI RENDA FIXA	10.740.670/0001-06	7º I B	22.116.070,97	5.646.338.902,14	100%	0,39%	ENQUADRADO
CAIXA BRASIL IRF-M 1 TÍTULOS PÚBLICOS FI RENDA FIXA	10.740.670/0001-06	7º I B	10.331.544,09	5.646.338.902,14	100%	0,18%	ENQUADRADO
CAIXA BRASIL IMA-B TÍTULOS PÚBLICOS FI RENDA FIXA LP	10.740.658/0001-93	7º I B	31.179.536,32	3.862.167.779,60	100%	0,81%	ENQUADRADO
CAIXA BRASIL IMA-B 5 TÍTULOS PÚBLICOS FI RENDA FIXA LP	11.060.913/0001-10	7º I B	73.679.181,70	8.449.071.998,91	100%	0,87%	ENQUADRADO
CAIXA BRASIL GESTÃO ESTRATÉGICA FIC RENDA FIXA	23.215.097/0001-55	7º I B	1.164.205,03	5.839.461.409,01	100%	0,02%	ENQUADRADO
CAIXA BRASIL 2024 V TÍTULOS PÚBLICOS FI RENDA FIXA	19.768.682/0001-05	7º I B	31.496.480,00	181.959.911,99	100%	17,31%	ENQUADRADO
SANTANDER IMA-B 5 PREMIUM FIC RENDA FIXA	13.455.117/0001-01	7º I B	4.387.710,06	902.156.349,00	100%	0,49%	ENQUADRADO
SANTANDER IMA-B 5 TOP FI RENDA FIXA LP	18.599.673/0001-75	7º I B	12.712.634,75	584.782.638,75	100%	2,17%	ENQUADRADO
SANTANDER IMA-B PREMIUM FIC RENDA FIXA LP	14.504.578/0001-90	7º I B	12.534.405,81	686.363.336,66	100%	1,83%	ENQUADRADO
SANTANDER IRF-M TÍTULOS PÚBLICOS FI RENDA FIXA	13.455.197/0001-03	7º I B	12.652.800,14	547.524.149,00	100%	2,31%	ENQUADRADO
CAIXA BRASIL IDKA IPCA 2A TÍTULOS PÚBLICOS FI RENDA FIXA LP	14.386.926/0001-71	7º I B	37.360.044,83	8.108.886.938,29	100%	0,06%	ENQUADRADO
CAIXA BRASIL IDKA IPCA 2A TÍTULOS PÚBLICOS FI RENDA FIXA LP	14.386.926/0001-71	7º I B	4.600.303,58	8.108.886.938,29	100%	0,06%	ENQUADRADO
SANTANDER IRF-M 1 PREMIUM FI RENDA FIXA	10.979.025/0001-32	7º I B	5.386.307,66	87.248.656,95	100%	6,17%	ENQUADRADO
CAIXA BRASIL 2023 TÍTULOS PÚBLICOS FI RENDA FIXA	44.683.378/0001-02	7º I B	190.579.369,89	4.086.335.709,28	100%	4,66%	ENQUADRADO
ITAÚ INSTITUCIONAL ALOCAÇÃO DINÂMICA FIC RENDA FIXA	21.838.150/0001-49	7º I B	42.236.782,79	2.434.245.468,97	100%	1,74%	ENQUADRADO
BB ALOCAÇÃO ATIVA RETORNO TOTAL FIC RENDA FIXA PREVIDENCIÁRIO	35.292.588/0001-89	7º I B	87.968.523,13	3.173.943.781,02	100%	2,77%	ENQUADRADO
SANTANDER TÍTULOS PÚBLICOS PREMIUM FIC RENDA FIXA REFERENCIADO DI LP	09.577.447/0001-00	7º I B	11.315.524,81	5.900.862.114,35	100%	0,19%	ENQUADRADO
BB FLUXO FIC RENDA FIXA SIMPLES PREVIDENCIÁRIO	13.077.415/0001-05	7º III A	4.619.831,27	3.859.205.707,52	15%	0,12%	ENQUADRADO
CAIXA BRASIL FI RENDA FIXA REFERENCIADO DI LP	03.737.206/0001-97	7º III A	11.136.295,57	14.020.474.735,38	15%	0,08%	ENQUADRADO
CAIXA BRASIL FI RENDA FIXA REFERENCIADO DI LP	03.737.206/0001-97	7º III A	75.005.291,79	14.020.474.735,38	15%	0,53%	ENQUADRADO
BRADESCO INSTITUCIONAL IMA-B 5 FIC RENDA FIXA	20.216.216/0001-04	7º III A	70.270.574,13	1.078.455.317,88	15%	6,52%	ENQUADRADO
ITAÚ INSTITUCIONAL GLOBAL DINÂMICO FIC RENDA FIXA LP	32.972.942/0001-28	7º III A	84.494.344,22	2.196.787.659,94	15%	3,85%	ENQUADRADO
SANTANDER ATIVO FIC RENDA FIXA	26.507.132/0001-06	7º III A	10.454.575,54	334.163.614,50	15%	3,13%	ENQUADRADO
SANTANDER CRESCIMENTO INSTITUCIONAL ADVANCED FIC RENDA FIXA REFERENCIADO DI LP	06.095.438/0001-87	7º III A	3.134.210,09	337.884.395,83	15%	0,93%	ENQUADRADO
SANTANDER INSTITUCIONAL PREMIUM FIC RENDA FIXA REFERENCIADO DI LP	02.224.354/0001-45	7º III A	9.809.337,29	2.800.691.599,83	15%	0,35%	ENQUADRADO
BRADESCO PREMIUM FI RENDA FIXA REFERENCIADO DI LP	03.399.411/0001-90	7º III A	75.181.454,53	7.181.883.753,28	15%	1,05%	ENQUADRADO
CAIXA BRASIL MATRIZ FI RENDA FIXA	23.215.008/0001-70	7º III A	55.021.051,53	5.698.434.941,39	15%	0,97%	ENQUADRADO
CAIXA BRASIL MATRIZ FI RENDA FIXA	23.215.008/0001-70	7º III A	7.882.130,78	5.698.434.941,39	15%	0,14%	ENQUADRADO
GGR PRIME I FIDC SÊNIOR 1	17.013.985/0001-92	7º V A	10.602.107,38	128.950.423,50	5%	8,22%	DESENQUADRADO
MASTER III FIDC MULTISSETORIAL SÊNIOR 1	12.138.813/0001-21	7º V A	4.919,38	262.963,08	5%	1,87%	ENQUADRADO
PREMIUM FIDC SÊNIOR 1	06.018.364/0001-85	7º V A	903.799,20	30.845.683,20	5%	2,93%	ENQUADRADO
BB IPCA III FI RENDA FIXA PREVIDENCIÁRIO CRÉDITO PRIVADO	14.091.645/0001-91	7º V B	13.378.240,64	538.020.375,78	5%	2,49%	ENQUADRADO
CAIXA BRASIL IPCA XVI FI RENDA FIXA CRÉDITO PRIVADO	21.918.896/0001-62	7º V B	7.800.126,08	222.255.676,33	5%	3,51%	ENQUADRADO
SANTANDER CRESCIMENTO INSTITUCIONAL FI RENDA FIXA CRÉDITO PRIVADO	17.138.474/0001-05	7º V B	4.291.563,99	2.655.189.427,84	5%	0,16%	ENQUADRADO
SANTANDER IBOVESPA ATIVO INSTITUCIONAL FI AÇÕES	01.699.688/0001-02	8º I	6.272.189,65	354.945.746,52	15%	0,19%	ENQUADRADO
BRADESCO SELECTION FI AÇÕES	03.660.879/0001-96	8º I	2.104.747,67	520.825.145,72	15%	0,40%	ENQUADRADO
ITAÚ DUNAMIS FIC AÇÕES	24.571.992/0001-75	8º I	1.633.123,48	2.150.027.623,87	15%	0,08%	ENQUADRADO
CAIXA ELETROBRAS FI AÇÕES	45.443.475/0001-90	8º I	11.892.254,67	529.028.095,85	15%	2,16%	ENQUADRADO
RB AÇÕES BOLSAS GLOBAIS ATIVO ETF FIC AÇÕES BDR NÍVEL I	39.255.695/0001-98	8º I	8.808.496,08	429.089.925,09	15%	2,05%	ENQUADRADO
AIXA INSTITUCIONAL FI AÇÕES BDR NÍVEL I	17.502.937/0001-68	9º III	38.059.982,65	2.030.078.847,62	15%	1,87%	ENQUADRADO
JB AÇÕES ESG GLOBAIS IS FIC AÇÕES BDR NÍVEL I	22.632.237/0001-28	9º III	11.496.735,23	690.721.324,94	15%	1,66%	ENQUADRADO
SCULPTOR FI MULTIMERCADO CRÉDITO PRIVADO	14.655.180/0001-54	10 I	27.275.975,47	174.152.211,00	15%	15,66%	DESENQUADRADO
CAIXA INDEXA BOLSA AMERICANA FI MULTIMERCADO LP	30.036.235/0001-02	10 I	400.521,88	1.767.351.817,15	15%	0,02%	ENQUADRADO
BRADESCO BOLSA FIC MULTIMERCADO	18.959.094/0001-96	10 I	1.190.169,93	784.635.247,78	15%	0,15%	ENQUADRADO
CAIXA CAPITAL PROTEGIDO CESTA AGRO FIC MULTIMERCADO LP	42.229.068/0001-97	10 I	14.753.172,10	127.467.345,65	15%	11,57%	ENQUADRADO
BRASIL FLORESTAL MULTISTRATÉGIA FIP	12.312.767/0001-35	10 II	7.676.379,33	136.077.990,25	15%	5,64%	ENQUADRADO
BTG PACTUAL II FIC FIP INFRAESTRUTURA	14.584.094/0001-06	10 II	296.567,95	44.935.959,31	15%	0,66%	ENQUADRADO
LA SHOPPING CENTERS FIP MULTISTRATÉGIA	16.685.929/0001-31	10 II	3.342.907,93	155.020.297,24	15%	2,16%	ENQUADRADO
CONQUEST FIP EMPRESAS EMERGENTES - FCCQ11	10.625.626/0001-47	10 II	(1.480.725,02)	-50.457.888,21	15%	#VALOR<0	#VALOR<0
CAM THRONE FII	21.862.783/0001-92	10 II	473.517,13	2.620.477,72	15%	18,07%	DESENQUADRADO
SÃO DOMINGOS FII - FISD11	16.543.270/0001-89	11	2.409.583,52	74.513.578,60	15%	3,23%	ENQUADRADO
RB CAPITAL RENDA II FII - RBRD11	09.006.914/0001-34	11	666.200,80	126.921.299,56	15%	0,52%	ENQUADRADO
AQUILLA FII - AQL11	13.555.918/0001-49	11	8.926.928,33	181.485.441,09	15%	4,92%	ENQUADRADO
CAIXA RIO BRAVO FUNDO DE FUNDOS FII - CXRI11	17.098.794/0001-70	11	5.544.000,00	153.931.599,59	15%	3,60%	ENQUADRADO

- Conforme Resolução 4.604/2017 artigo 21: § 1º as aplicações que apresentam prazos para vencimento, resgate, carência ou para conversão de cotas de fundos de investimento previstas em seu regulamento então vigente poderão ser mantidas em carteira até a respectiva data, caso superior ao prazo previsto no caput. § 2º até o enquadramento nos limites e condições estabelecidos nesta Resolução, ficam os regimes próprios de previdência social impedidos de efetuar novas aplicações que onerem os excessos porventura verificados, relativamente aos limites ora estabelecidos." (NR)

2.8. COMENTÁRIO

Em outubro, a inflação medida pelo IPCA registrou variação de 0,59% e a prévia da inflação ao consumidor (IPCA-15) apresentou alta de 0,16%. Com isso, a inflação acumulada em 12 meses desacelerou, de uma alta de 7,96% no IPCA-15 de setembro para outra de 6,85% em outubro. O núcleo de serviços subjacentes desacelerou de uma elevação de 0,7% no resultado fechado de setembro para outra de 0,48% na prévia de outubro. Vale destacar o grupo de preços monitorados (-0,78%), dado que os últimos três resultados fechados apresentaram desaceleração, em grande parte puxada por combustíveis. Com relação aos núcleos, que são métricas que excluem ou suavizam itens voláteis, a média anualizada de três meses com ajuste sazonal também voltou a ceder, de 8,31% para 6,88%, reforçando o processo de arrefecimento da inflação, apesar de os núcleos ainda estarem em patamares distantes das metas de inflação. Em 12 meses, a média dos núcleos alcançou 9,8% na prévia de outubro. A expectativa é de que o processo de alívio da inflação continue nos próximos meses, fazendo com que o IPCA alcance as variações de 5,5% e 4,5% em 2022 e 2023, nessa ordem.

Ainda sobre a economia doméstica, destaca-se também a evolução favorável do mercado de trabalho, mas população ocupada começa a dar primeiros sinais de reversão. A taxa de desemprego medida pela PNAD recuou para 8,7% no trimestre encerrado em setembro. Na série com ajuste sazonal, a taxa recuou de 8,9% para 8,8%. A menor taxa de desemprego na margem pode ser atribuída ao recuo da força de trabalho, dado que a população ocupada recuou. O rendimento médio real habitual subiu 1,6% na margem em agosto. Por sua vez, o Caged registrou a criação líquida de 278,1 mil vagas de emprego formal em setembro. Com ajuste sazonal, o saldo foi positivo em 193 mil postos de trabalho, após 197 mil em agosto e média de 212 mil no segundo trimestre deste ano.

Na economia americana, a moderação da atividade tem sido lenta, mantendo elevados os desafios para a política monetária. O PIB dos EUA teve avanço de 0,6% na margem no 3º trimestre, impulsionado pelo consumo das famílias e pelo setor externo, revertendo a contração observada nos dois últimos trimestres. Para o 4º trimestre, a expectativa é que o crescimento do PIB desacelere para 0,1%. Sobre a política monetária, a ata da reunião de setembro — na qual o Fed elevou a taxa de juros para o intervalo entre 3% e 3,25% a.a. — revelou visão consensual a respeito da dinâmica pressionada de inflação, com poucas evidências de arrefecimento. O mercado de trabalho, na visão do comitê, permanece apertado no curto prazo, com a expectativa de melhora no balanço entre oferta e demanda por mão de obra ao longo do tempo, refletindo os efeitos da política monetária. No cenário prospectivo, os riscos de alta prevalecem para as projeções e expectativas de inflação, enquanto na atividade o balanço de risco ainda é baixista. Acredita-se que atividade econômica seguirá exibindo resiliência e que a desinflação ocorrerá de forma lenta, resultando em aperto adicional da taxa de juros para 5,00% ao final do ciclo.

Ainda sobre o ciclo de aperto de juros, o Banco Central Europeu (BCE) também avançou no processo de normalização da política monetária, anunciando alta de 0,75 p.p. da taxa de juros. Com isso, a taxa de juro aplicável às operações de refinanciamento e as taxas de juro aplicáveis à facilidade permanente de liquidez e de depósito subiram para, respectivamente, 2,00%, 2,25% e 1,50% a.a. A autoridade monetária europeia entende que, diante do cenário atual – marcado por pressões relevantes da inflação –, as taxas de juros continuarão subindo nas próximas reuniões e as decisões, sobre ritmo e nível terminal, serão determinadas a cada reunião. A expectativa é que o ciclo será encerrado ao redor de 3,00% a.a. em meados do ano que vem.

Fonte: economia@bram.bradesco.com.br

Em complemento a apresentação dos pontos mais importantes do cenário econômico mundial feito neste comentário, reproduzimos abaixo o Relatório FOCUS com base em pesquisa datada de 04 de novembro de

2022, com as previsões do mercado para o final de 2022, final de 2023, final de 2024 e 2025, respectivamente:

BANCO CENTRAL DO BRASIL		Focus Relatório de Mercado										4 de novembro de 2022								
Expectativas de Mercado																				
▲ Aumento ▼ Diminuição = Estabilidade																				
Mediana - Agregado	2022				2023				2024				2025							
	Há 4 semanas	Há 1 semana	Comp. semanal*	Resp. **	5 dias úteis	Resp. ***	Há 4 semanas	Há 1 semana	Comp. semanal*	Resp. **	5 dias úteis	Resp. ***	Há 4 semanas	Há 1 semana	Comp. semanal*	Resp. **				
IPCA (variação %)	5,71	5,61	5,63 ▲ (2)	142	5,66	69	5,00	4,94	4,94 = (2)	142	4,94	69	5,47	5,50	5,50 = (2)	119	3,00	3,00	3,00 = (69)	102
PIB Total (variação % sobre ano anterior)	2,70	2,76	2,76 = (2)	104	2,77	50	0,54	0,64	0,70 ▲ (6)	102	0,70	49	1,70	1,80	1,80 = (2)	75	2,00	2,00	2,00 = (52)	66
Câmbio (R\$/US\$)	5,20	5,20	5,20 = (15)	112	5,20	54	5,20	5,20	5,20 = (15)	111	5,20	54	5,11	5,10	5,10 = (1)	85	5,15	5,15	5,18 ▲ (1)	77
Selic (% a.a)	13,75	13,75	13,75 = (20)	130	13,75	74	11,25	11,25	11,25 = (9)	129	11,00	74	8,00	8,00	8,00 = (17)	109	7,75	7,75	8,00 ▲ (1)	91
IGP-M (variação %)	7,79	6,42	6,35 ▼ (19)	79	6,34	39	4,59	4,57	4,55 ▼ (1)	77	4,58	38	4,00	4,00	4,00 = (34)	59	3,74	3,79	3,78 ▼ (1)	57
IPCA Administrados (variação %)	-4,43	-4,24	-4,16 ▲ (5)	89	-4,12	40	5,50	5,52	5,56 ▲ (1)	84	5,67	38	3,72	3,70	3,70 = (1)	51	3,31	3,02	3,03 ▲ (1)	45
Conta corrente (US\$ bilhões)	-30,30	-37,84	-38,45 ▼ (3)	28	-38,00	13	-33,40	-32,34	-34,00 ▼ (1)	27	-35,50	12	-36,49	-38,00	-38,40 ▼ (1)	30	-39,19	-40,00	-40,00 = (2)	16
Balança comercial (US\$ bilhões)	60,00	56,15	55,00 ▼ (1)	24	53,40	12	60,00	56,00	56,00 = (2)	23	56,00	11	52,70	50,20	50,50 ▼ (2)	17	54,05	51,50	52,00 ▲ (1)	13
Investimento direto no país (US\$ bilhões)	65,00	74,21	75,00 ▲ (4)	25	73,80	13	65,00	71,00	73,80 ▲ (4)	24	75,52	12	70,00	70,31	73,00 ▲ (1)	19	73,68	80,00	80,00 = (2)	16
Dívida líquida do setor público (% do PIB)	58,40	58,60	58,45 ▼ (1)	20	58,00	9	63,23	62,95	62,90 ▼ (1)	19	60,50	9	65,20	65,00	64,50 ▼ (1)	16	67,20	66,50	66,00 ▼ (1)	13
Resultado primário (% do PIB)	0,91	1,00	1,00 = (3)	27	0,90	11	-0,50	-0,50	-0,50 = (9)	26	-0,50	11	0,00	0,00	0,00 = (10)	22	0,30	0,10	0,20 ▲ (2)	19
Resultado nominal (% do PIB)	-6,40	-6,20	-6,10 ▲ (3)	18	-6,20	8	-7,70	-7,70	-7,50 ▲ (1)	17	-6,00	8	-6,00	-6,00	-5,95 ▲ (1)	14	-5,00	-5,00	-5,00 = (2)	11

* Comportamento dos indicadores desde o Focus Relatório de Mercado anterior. Os valores entre parênteses expressam o número de semanas em que vem ocorrendo o aumento ou diminuição. ** Responde em pontos percentuais. *** Responde em pontos percentuais 5 dias úteis.

Matheus Henrique de Andrade
Divisão de Investimentos e Financeiro

3. RELATÓRIO DA DIVISÃO DE BENEFÍCIOS

3.1. BENEFÍCIOS CONCEDIDOS

A Divisão de Benefícios do IPREMB – Instituto de Previdência Social do Município de Betim promove a concessão dos benefícios previdenciários de seus segurados e dependentes.

Vejamos o quadro com os benefícios concedidos em outubro/2022:

BENEFÍCIOS CONCEDIDOS EM OUTUBRO /2022		
Benefícios	Benefícios	Benefícios
Aposentadoria	Aposentadoria	Aposentadoria
	Tempo de Contribuição Especial Magistério	00
	Insalubre	01
	Idade	01
	Compulsória	00
	Invalidez	01
Total Geral	Total Geral	Total Geral

Benefícios concedidos em OUTUBRO/2022		
Pensão por Morte	Pensão por Morte	Pensão por Morte
	Inativo	01
	Ativo	02
Total Geral	Total Geral	Total Geral

3.1.1. APOSENTADORIAS CONCEDIDAS POR QUADRO SETORIAL

Passaremos a expor os benefícios de aposentadoria concedidos no mês de outubro/2022 por Quadro Setorial e seu respectivo cargo vejamos:

QUADRO SETORIAL DA SAÚDE	
Cargo	Quantidade
Auxiliar de Farmácia	01
Médico Gineco-Obstetra	01
Técnico de Enfermagem	01
Auxiliar de Enfermagem	03
Técnico de Laboratório	01
Agente de Higienização da Saúde	01
Oficial de Apoio à Saúde	01
Médico Neonatologista	01
Total Geral	10

QUADRO SETORIAL DA EDUCAÇÃO	
Cargo	Quantidade
Professor Municipal I	01
Agente de Serviços Escolares	01
Professor Municipal I	02

QUADRO SETORIAL DA ADMINISTRAÇÃO	
Cargo	Quantidade
Assistente Social	02
Fiscal de Obras	01
Ascensorista	01
Guarda Patrimonial	01
Auxiliar de Administração	02
Técnico de Secretária	01
Total Geral	08

Observa-se que da totalidade de 20 (vinte) aposentadorias concedidas, 10 processos foram do Quadro Setorial da Saúde, 02 processos do Quadro Setorial da Educação e 08 processos do Quadro Setorial da Administração.

3.2. BENEFÍCIOS REVISADOS E/ OU CANCELADOS

Vejamos o quadro com os benefícios revisados e/ou cancelados em outubro/2022:

Revisão de Aposentadoria e Cancelamento	
Tipo	Quantidade
Revisão de Aposentadoria	00
Revisão de Pensão	00
Cancelamento	00
Total Geral	00

3.3. PROCESSOS EM ANDAMENTO

Vejamos o quadro de processos em andamento:

Processos em Andamento	
Tipo	Quantidade
Aposentadoria	393
Pensão por Morte	22
Revisão	04
Total Geral	419

Atualmente encontram-se em tramitação 419 (quatrocentos e dezenove) processos, sendo 393 (trezentos e noventa e três) aposentadorias, 22 (vinte e dois) pensões e 04 (quatro) revisões.

3.4. FISCAP

O Sistema de Fiscalização de Atos de Pessoal – FISCAP permite o envio eletrônico de informações referentes aos atos concessórios/cancelamento de benefícios, alteração de dados, petição, intimação e atos revisionais de aposentadoria e pensão.

Assim sendo, todos os benefícios concedidos ou revisados deverão ser encaminhados para o Tribunal de Contas do Estado de Minas Gerais para prestação de Contas no prazo máximo de 40 (quarenta) dias.

FISCAP	
Tipo	Quantidade
Diligências recebidas	22
Diligências respondidas	16
Remessas Enviadas	17
Total Geral	55

3.5. COMPREV – COMPENSAÇÃO PREVIDENCIÁRIA

Em dezembro de 2020 foi implementado o Novo Sistema de Compensação Previdenciária com o objetivo de possibilitar a Compensação Previdenciária entre o INSS e os Regimes Próprios de Previdência Social (RPPS).

Esse novo sistema traz como principal mudança à possibilidade de Compensação entre a maioria dos Regimes Próprios.

Vejamos abaixo o quadro exemplificativo em relação ao mês de outubro de 2022.

COMPREV EM SETEMBRO/2022	
COMPREV EM OUTUBRO/2022	QUANTIDADE
TIPO	81
Lançamentos	22
Solicitações do RGPS e RPPS para o IPREMB analisar	1.968
Pendente de análise do RGPS e RPPS	41
Aguardando Análise médica RGPS e RPPS	67
Aguardando Compensação Previdenciária do RGPS	88
Compensado do RGPS	573
Em compensação do RGPS	421
Em exigência do RGPS	12
Total Geral	3.273

3.6. ESTUDOS PRÉVIOS E AVALIAÇÃO DE APOS. ESP. INSALUBRE

O Estudo Prévio de Aposentadoria e a Avaliação de Aposentadoria Especial Insalubre são pré-requisitos para a abertura do Processo de Aposentadoria, através destes são sanadas as incongruências existentes na vida funcional do servidor e o mesmo é informado sobre a data e a regra em que fará jus à aposentadoria.

Estudo Prévio e Avaliação Especial Insalubre	
Tipo	Quantidade
Estúdio Prévio	08
Avaliação especial insalubre	00
Total Geral	08

3.7. DA PRODUTIVIDADE

A Lei Municipal nº 6.666, de 25 de março de 2020, que alterou a Lei Municipal nº 5.108, de 18 de fevereiro de 2011, criando em seu art. 27 a gratificação mensal de desempenho para os servidores efetivos do Instituto de Previdência Social do município de Betim e servidores efetivos do município

cedidos ao IPREMB, que não exerçam em cargo ou função de confiança, em seu §2º dispõe:

Art. 27.....

§ 2º - Farão jus a gratificação, os servidores que se enquadrem no parágrafo anterior, sendo tal verba paga mensalmente, conforme os critérios a seguir:

I - a cada 60 (sessenta) pontos R\$ 200,00 (duzentos reais);

II - a cada 80 (oitenta) pontos R\$ 300,00 (trezentos reais);

III - a cada 100 (cem) pontos R\$ 400,00 (quatrocentos reais);

IV - a cada 120 (cento e vinte) pontos R\$ 600,00 (seiscentos reais);

V - a cada 140 (cento e quarenta) pontos R\$ 800,00 (oitocentos reais).

Ademais, seu §3º define como pontuação "a finalização/conclusão dos processos referentes às solicitações de estudo prévio, revisão de aposentadorias, concessão de aposentadorias, pensões e processos de desistência de aposentadoria, sendo que cada processo concluído equivale a 01(um) ponto", e acrescenta em seu §4º que **a pontuação aferida em um mês será paga ao servidor no mês subsequente.**

Desta feita, segue abaixo o quadro sintético da pontuação do mês de outubro/2022;

PRODUTIVIDADE EM OUTUBRO/2021	
Tipo	Quantidade
Aposentadoria	20
Revisão	00
Pensão	01
Estudo Prévio e Avaliação especial insalubre	08
Cancelamentos	00
Total Geral	29
Gratificação	00

Observação: Não foi alcançado o limite mínimo de pontos para o recebimento da gratificação.

3.8. CONCLUSÃO

Havia a expectativa de **37 (trinta e sete)** publicações neste mês corrente visto a finalização de 26 (vinte e seis) processos dentro do mês corrente e 11 (onze) no aguardo de férias conforme levantamento junto ao SRH.

Entretanto, **17 (dezessete)** processos, dentre aposentadorias e pensões, finalizados na competência de outubro, não foram publicados devido a outras demandas administrativas que não da Divisão de Benefícios.

Dessa forma, houve um aumento expressivo nas finalizações que não foram concretizadas devido a fatores externos.

Além disso, não obstante o quantitativo mostrar-se baixo verificam-se instruções e concessões em prazo inferior ao estipulado, no caso de os processos não possuírem demandas externas.

O quantitativo de processos parece ter pouco avanço, pois a vazão mais significativa dos processos decorre de outros órgãos que não o IPREMB, como PMB e INSS.

Nesse sentido, a Divisão de Benefícios não tem medido esforços para prover concessões mais céleres.



CRISTIANE GERALDA SANTOS
Chefe da Divisão de Benefícios

4. RELATÓRIO DA DIVISÃO ADMINISTRATIVA

4.1. RELAÇÃO DE CONTRATOS VIGENTES EM SETEMBRO DE 2022

QTD	Nº PAC	Nº CONTRATO	CONTRATADO (A)	OBJETO	VENCIMENTO	ARES
01	IPB0001/2018	IPB0002/2018	PARAMITA TECNOLOGIA CONSULTORIA FINANCEIRA	Software - Sistema Quantum	21/02/2023	S
02	IPB0003/2022	IPB0007/2022	CONSÓRCIO ÓTIMO	Fornecimento de Créditos Eletrônicos	20/04/2023	S
03	IPB0027/2021	IPB0008/2021	SANTA EDWIGES	Fornecimento de Créditos Eletrônicos	30/09/2023	S
04	IPB0021/2021	IPB0007/2021	COPYUSA COMERCIAL LTDA.	Locação de Impressoras	01/09/2023	S
05	IPB0020/2021	IPB0004/2021	FAC- LOCAÇÃO E DESENVOLVIMENTO LTDA.	Fornecimento de Solução Tecnológica de Gestão Integrada (SGI)	01/12/2022	S
06	ADM0031/2021	ADM0053/2021	TELEMAR NORTE LESTE	Linhas de Telefone Fixo	27/08/2023	S
07	IPB0007/2019	IPB0001/2020	SINGULAR PERICIAS E CONSULTORIAS	Perícia Médica	24/08/2023	S
08	IPB0037/2020	IPB0013/2020	CORREIOS	Serviços de Postagem de Cartas	05/11/2022 <i>Cancelado</i>	S
09	IPB0029/2020	IPB0010/2020	HERENDI COMERCIAL LTDA	Monitoramento Eletrônico	08/09/2023	S

10	o, nossa missão IPB031/2020	IPB0031/2020	FATOR X TECNOLOGIA DIGITAL LTDA	Garantia de 60 Meses de Micro Computadores	13/10/2025	N
11	IPB0023/2021	IPB0009/2021	INSTITUTO DOCUMENTOS EIRELI	Digitalização do Acervo de Processos Físicos do IPREMB	25/10/2022	S
12	IPB0005/2021	IPB003/2021	BRASOFTWARE INFORMÁTICA LTDA	Pacote Office	11/03/2023	S
13	IPB0010/2021	IPB0004/2021	ELEVADORES ATLAS SCINDLER LTDA	Manutenção dos Elevadores	08/04/2023	S
14	IPB0022/2021	IPB 0010/2021	FAC- LOCAÇÃO E DESENVOLVIMENTO LTDA	Contratação de Empresa Especializada em Locação de Plataforma de Gerenciamento Eletrônico – SAAS	01/12/2022	S
15	IPB008/2021	IPB0005/2021	SOCIEDADE DE ADVOGADOS GILMAR DE ASSIS ADVOCACIA	Auditoria Jurídica Independente	17/10/2022	S
16	IPB0036/2020	IPB0001/2021	TELEMAR NORTE LESTE	Serviço de Internet Banda Larga	04/01/2023	S
17	ADM0077/2021	ADM00097/2021	BTT TELECOMUNICAÇÕES S.A.	Serviço de Conectividade IP e Link Dedicados	23/12/22	S
TOTAL: 17 CONTRATOS						

4.1.1. CONCLUSÃO

Com relação à Processo Administrativo de Compra, ressalta-se que no mês de Setembro não houve abertura de PAC's.

O planejamento para o mês de Novembro/2022 consistirá na conclusão dos PAC's caso sejam abertos. Considerando o contrato de gestão com a Organização Social IDDS – Instituto de Dignidade e Desenvolvimento Social, que será responsável pelas compras para o IPREMB, não será necessária, a princípio, a abertura de novos Processos Administrativos de Compras.

4.2. FOLHA DE PAGAMENTO OUTUBRO/2022

EVOLUÇÃO FOLHA DE PAGAMENTO ATIVOS				
MÊS/ANO	VALOR BRUTO		VALOR LÍQUIDO	
nov/21	R\$	205.671,57	R\$	165.341,43
dez/21	R\$	215.088,48	R\$	171.957,87
jan/22	R\$	186.070,69	R\$	143.213,52
fev/22	R\$	163.091,37	R\$	126.858,75
mar/22	R\$	172.503,76	R\$	133.283,21
abr/22	R\$	172.404,06	R\$	134.107,46
mai/22	R\$	177.442,95	R\$	134.648,50
jun/22	R\$	181.488,13	R\$	138.314,12
jul/22	R\$	181.107,13	R\$	134.113,06
abono	R\$	71.298,27	R\$	71.298,27
ago/22	R\$	184.437,03	R\$	136.520,72
set/22	R\$	168.815,42	R\$	126.844,87
abono	R\$	70.739,22	R\$	46.430,91
out/22	R\$	160.436,52	R\$	115.708,62
TOTAL	R\$	2.310.594,60	R\$	1.778.641,31

EVOLUÇÃO FOLHA PAGAMENTO PENSIONISTAS

MÊS/ANO	VALOR BRUTO	VALOR LÍQUIDO
nov/21	R\$ 1.682.875,82	R\$ 1.421.043,36
dez/21	R\$ 1.678.739,11	R\$ 1.413.082,81
jan/22	R\$ 1.918.838,08	R\$ 1.589.213,52
fev/22	R\$ 1.919.281,36	R\$ 1.613.317,95
mar/22	R\$ 1.864.952,42	R\$ 1.569.335,01
abr/22	R\$ 1.715.891,80	R\$ 1.431.696,03
mai/22	R\$ 1.621.460,99	R\$ 1.356.484,27
jun/22	R\$ 1.688.999,53	R\$ 1.421.827,43
jul/22	R\$ 1.713.748,73	R\$ 1.434.815,23
abono	R\$ 844.491,11	R\$ 844.491,11
ago/22	R\$ 1.757.184,31	R\$ 1.469.788,04
set/22	R\$ 1.765.380,11	R\$ 1.473.190,92
abono	R\$ 903.437,43	R\$ 785.520,60
out/22	R\$ 2.016.505,22	R\$ 1.668.842,03
TOTAL	R\$ 23.091.786,02	R\$ 19.492.648,31

EVOLUÇÃO FOLHA PAGAMENTO APOSENTADOS

MÊS/ANO	VALOR BRUTO	VALOR LÍQUIDO
nov/21	R\$ 15.333.997,70	R\$ 11.290.310,21
dez/21	R\$ 15.344.100,98	R\$ 11.323.602,34
jan/22	R\$ 15.542.473,70	R\$ 11.640.716,09
fev/22	R\$ 15.918.367,93	R\$ 11.756.072,70
mar/22	R\$ 16.096.865,08	R\$ 11.889.708,05
abr/22	R\$ 16.238.572,65	R\$ 11.911.857,46
mai/22	R\$ 17.898.446,93	R\$ 13.252.151,00
jun/22	R\$ 18.063.343,36	R\$ 13.304.103,64
jul/22	R\$ 18.186.469,98	R\$ 13.369.114,88
abono	R\$ 8.874.390,81	R\$ 8.874.390,81
ago/22	R\$ 18.402.318,76	R\$ 13.441.838,48
set/22	R\$ 18.524.206,92	R\$ 13.537.102,48
abono	R\$ 9.175.937,05	R\$ 7.205.763,93
out/22	R\$ 18.508.485,78	R\$ 13.571.674,62
TOTAL	R\$ 222.107.977,63	R\$ 166.368.406,69

EVOLUÇÃO FOLHA PAGAMENTO GERAL

MÊS/ANO	VALOR BRUTO	VALOR LÍQUIDO
nov/21	R\$ 17.222.545,09	R\$ 12.876.695,00
dez/21	R\$ 17.237.928,57	R\$ 12.908.643,02
jan/22	R\$ 17.647.382,47	R\$ 13.373.143,13
fev/22	R\$ 18.000.740,66	R\$ 13.496.249,40
mar/22	R\$ 18.134.321,26	R\$ 13.592.326,27
abr/22	R\$ 18.126.868,51	R\$ 13.477.660,95
mai/22	R\$ 19.697.350,87	R\$ 14.743.283,77
jun/22	R\$ 19.933.831,02	R\$ 14.864.245,19
jul/22	R\$ 20.081.325,84	R\$ 14.938.043,17
abono	R\$ 9.790.180,19	R\$ 9.790.180,19
ago/22	R\$ 20.343.940,10	R\$ 15.048.147,24
set/22	R\$ 20.458.402,45	R\$ 15.137.138,27
abono	R\$ 10.150.113,70	R\$ 8.037.715,44
out/22	R\$ 20.685.427,52	R\$ 15.356.225,27
TOTAL	R\$ 247.510.358,25	R\$ 187.639.696,31

EVOLUÇÃO FOLHA ATIVOS ENTRE SETEMBRO/2022 E OUTUBRO/2022 EM R\$

09/2022 - 10/2022 (BRUTO)	-8.378,90	09/2022 - 10/2022 (LÍQUIDO)	-11.136,25
EVOLUÇÃO FOLHA ATIVOS ENTRE SETEMBRO/2022 E OUTUBRO/2022 EM %			
09/2022 - 10/2022 (BRUTO)	-4,963%	09/2022 - 10/2022 (LÍQUIDO)	-8,779%

EVOLUÇÃO FOLHA APOSENTADOS E PENSIONISTAS ENTRE SETEMBRO/2022 E OUTUBRO/2022 EM "R\$"

09/2022 - 10/2022 (BRUTO)	235.403,97	09/2022 - 10/2022 (LÍQUIDO)	230.223,25
EVOLUÇÃO FOLHA APOSENTADOS E PENSIONISTAS ENTRE SETEMBRO/2022 E OUTUBRO/2022 EM %			
09/2022 - 10/2022 (BRUTO)	1,160%	09/2022 - 10/2022 (LÍQUIDO)	1,534%

EVOLUÇÃO FOLHA GERAL ENTRE SETEMBRO/2022 E OUTUBRO/2022 EM "R\$"

09/2022 - 10/2022 (BRUTO)	227.025,07	09/2022 - 10/2022 (LÍQUIDO)	219.087,00
EVOLUÇÃO FOLHA GERAL ENTRE SETEMBRO/2022 E OUTUBRO/2022 EM %			
09/2022 - 10/2022 (BRUTO)	1,110%	09/2022 - 10/2022 (LÍQUIDO)	1,447%

Após análise das folhas de pagamento geral de Setembro/2022 e Outubro/2022, por meio de comparação entre seus valores totais, concluiu-se que não houve um aumento significativo. No caso dos ativos ocorreu uma pequena redução, em virtude da adequação do quadro de servidores e de descontos de horas e dias faltantes sem as devidas justificativas, conforme legislações pertinentes.

Ocorreram as oscilações rotineiras dos quantitativos e valores, como previsto e perceptível em todos os meses, devido a inclusões de beneficiários representando as novas concessões de benefícios, e as devidas exclusões dos mesmos, seja por morte, suspensão ou cassação.

4.3. CONCLUSÃO


Por fim, procedemos à medição da evolução da folha de pagamento dos ativos do IPREMB, aposentados e pensionistas, no período de Setembro/22 e Outubro/22, por meio de valores em Reais e em percentual, para que fosse possível avaliar as oscilações ocorridas de forma mais precisa, mês a mês e anualmente.

Informamos que cada alteração de valor tem relação com o aumento e redução do quantitativo de servidores e segurados, que hora compõe e hora são retiradas da folha.

Com relação aos aposentados e pensionistas, a inclusão destes na folha de pagamento, em decorrência de concessões mensais dos benefícios de aposentadoria e pensão, provocam o aumento gradativo do valor da folha.

Quanto a eventuais reduções de valores e quantitativos, se devem aos encerramentos dos benefícios por motivo de óbito, renúncia, cassação e término do direito ao benefício, no caso das pensões por morte temporárias.

Cabe salientar que em alguns meses ocorre o aumento repentino e, posteriormente, a diminuição do valor total da folha. Isso se dá devido ao pagamento de benefícios acumulados, tais como as pensões por morte, as quais são pagas a partir do óbito do instituidor, além dos valores revisados dos benefícios (aposentadorias e pensões, dentre outros), com instrução de pagamento de diferenças retroativas, conforme processo.



Ubiratan Ferreira Carias De Miranda

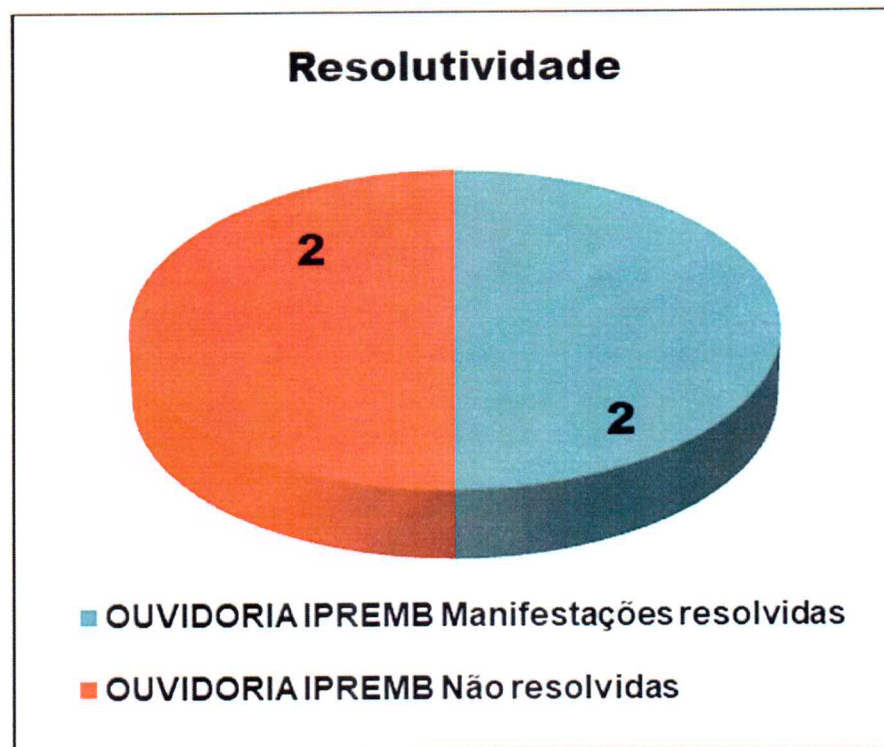
Chefe da Divisão Administrativa

5. RELATÓRIO DA DIVISÃO DE OUVIDORIA

5.1. ACOLHIMENTO DEMANDAS DO MÊS E RESOLUTIVIDADE


As demandas recebidas pela Divisão de Ouvidoria, no período de 01/10/2022 a 30/10/2022, contabilizaram 04 manifestações.

5.2. Relação de Manifestações - competência 10/2022	
Total de manifestações	04
Respondidas	02
Não respondidas	02

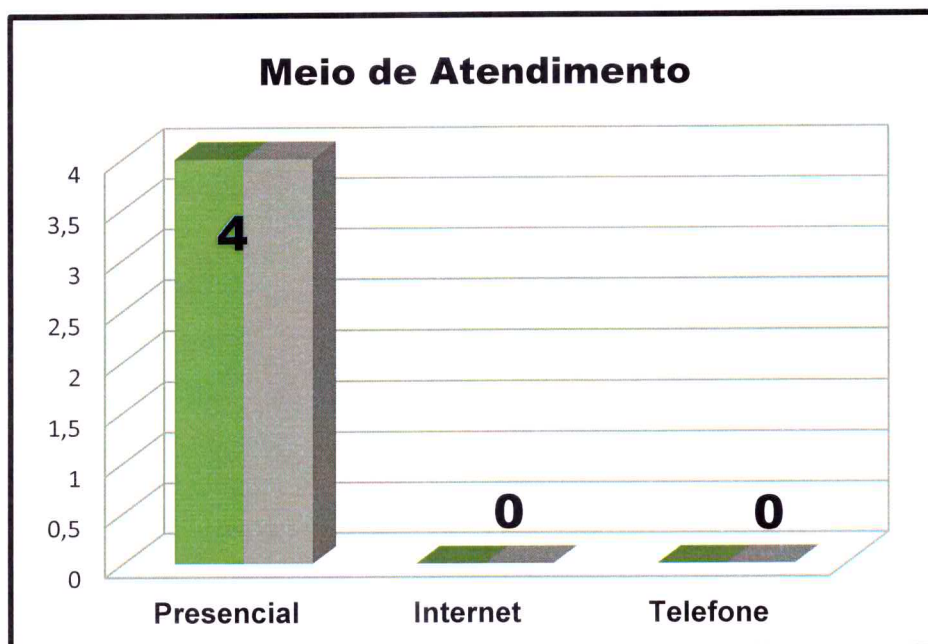


5.1.1. DEMANDAS POR CATEGORIA


As demandas recebidas pela Divisão de Ouvidoria, no período de 01/10/2022 a 30/10/2022, todas foram encaminhadas para os devidos setores responsáveis pelo processo ou por serem competentes para solucionar a manifestação.



5.1.2. MEIOS DE ACESSO

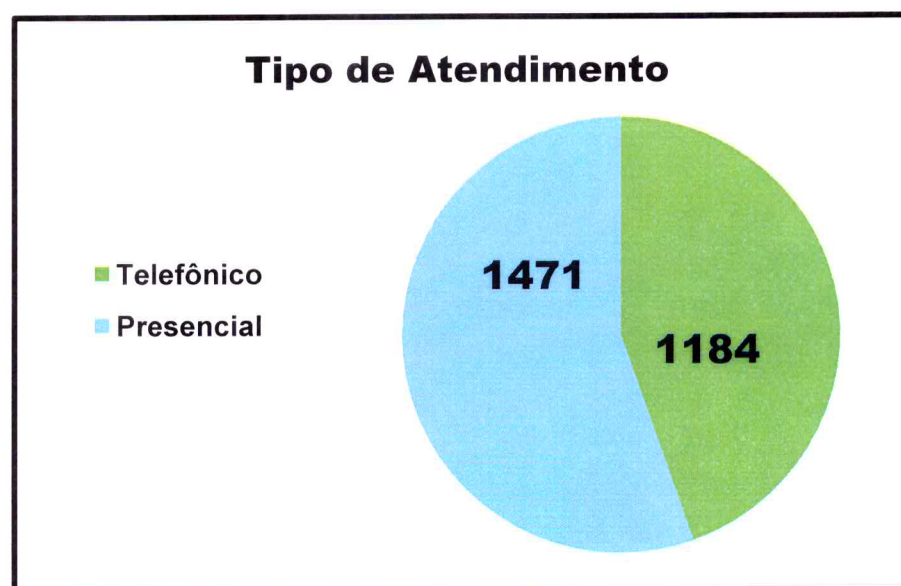


5.1.3. DIVISÃO/SETOR DEMANDADO

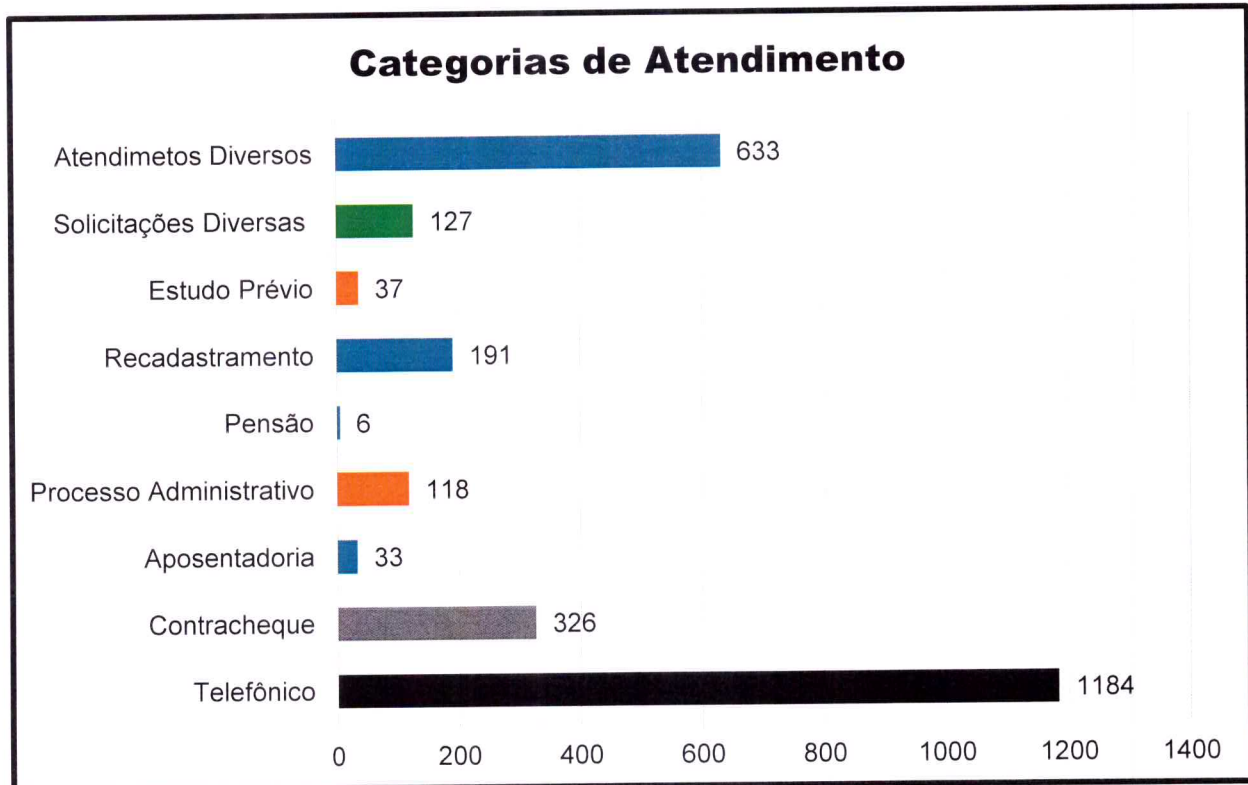


5.2. RELATÓRIO DO SETOR DE PROTOCOLO DOS MEIOS DE ATENDIMENTO

O Setor de Protocolo contabilizou no mês de outubro de 2022, o total de 2655 atendimentos, tanto atendimento telefônico como presencial, conforme demonstra o gráfico em anexo.



5.3. DAS DEMANDAS



Relação de Demandas	
Atendimento Telefônico	1184
Emissão de contracheque	326
Estudo Prévio	37
Recadastramento	191
Abertura de Aposentadoria	33
Abertura de Pensão	06
Abertura de Processo Administrativo	118
Solicitações Diversas	127
Atendimentos Diversos	633
TOTAL	2655

5.4. CONCLUSÃO

A Divisão de Ouvidoria e Acolhimento continua trabalhando fortemente para consolidar sua atuação como instrumento de gestão.

A participação da população por meio da ouvidoria, seja sugerindo, elogiando, reclamando ou denunciando, dá-se de maneira democrática e eficiente para o processo de qualificação do serviço público oferecido.

Verifica-se que a Divisão de Ouvidoria e Acolhimento encontra-se adequadamente estruturada para atendimento das demandas, mas estamos buscando sempre a eficiência no âmbito dos trabalhos do setor, embora esta Divisão se sinta tecnicamente recompensada por ter conduzido seus trabalhos com profissionalismo e agilidade, ancorando suas ações na equidade social, e sempre focada no atendimento aos princípios constitucionais, norteadores da administração pública, há espaço para melhorias, principalmente na condução de um setor que, de fato, promova constantemente reformulação de processos, procedimentos e serviços prestados pelo Instituto.

Reafirmamos que a atuação desta Divisão ocorre de forma autônoma, transparente e independente.

André Luiz de Jesus Bueno
Divisão de Ouvidoria e Acolhimento

6. RELATÓRIO - ASSESSORIA JURÍDICA – SETEMBRO/2022

6.1. RELAÇÃO DE PROCESSOS JURÍDICOS

Qtde	Nome da Parte	Nº do Processo	Órgão Julgador	Data Distribuição	Valor da Causa
01	VALERIA TEIXEIRA VAZ DE OLIVEIRA TEODORO	5032487-48.2022.8.13.0027	2º JD da Comarca de Betim	31/10/2022	R\$ 32.208,48
02	MARCIA ALVES PRUDENCIO DE ALMEIDA	5032456-28.2022.8.13.0027	2º JD da Comarca de Betim	31/10/2022	R\$ 13.367,34
03	WANDEIR FERREIRA DE ANDRADE	5032220-76.2022.8.13.0027	1º JD da Comarca de Betim	27/10/2022	R\$ 60.324,80
04	AMELIA DE PINHO CAMILO	5031966-06.2022.8.13.0027	1º JD da Comarca de Betim	26/10/2022	R\$ 11.178,69
05	ANA LUCIA DOS SANTOS PEREIRA	0318459-39.2012.8.13.0027	Vara da Fazenda Pública de Betim	25/10/2022	R\$ 27.990,76
06	ROSINELI MIRIAM FONSECA	5031608-41.2022.8.13.0027	3º JD da Comarca de Betim	24/10/2022	R\$ 4.561,02
07	LANIA TORRES BARBOSA	5031580-14.2022.8.13.0027	2º JD da Comarca de Betim	09/09/2022	R\$ 123.765,96
08	LANIA TORRES BARBOSA	5031571-14.2022.8.13.0027	2º JD da Comarca de Betim	09/09/2022	R\$ 51.711,24
09	AMELIA DE PINHO CAMILO	5031473-29.2022.8.13.0027	1º JD da Comarca de Betim	09/09/2022	R\$ 53.122,20
10	ZELIA DE MIRANDA	5031396-20.2022.8.13.0027	1º JD da Comarca de Betim	09/09/2022	R\$ 55.487,16

11	CLAUDIA CAMPOS CORDEIRO DA SILVEIRA	5031345-09.2022.8.13.0027	Vara Empresarial, da Fazenda Pública e Autarquias de Betim.	12/09/2022	R\$ 1.000,00
12	CLAUDIA APARECIDA LIBERMAN	5027179-31.2022.8.13.0027	Vara Empresarial, da Fazenda Pública e Autarquias de Betim.	13/09/2022	R\$ 53.383,80
13	JANE GENEROSA DE OLIVEIRA	5027057-18.2022.8.13.0027	Unidade Jurisdicional Única - 2º JD da Comarca de Betim	13/09/2022	R\$ 16.386,10
14	LENILDA FERREIRA DE OLIVEIRA	5012805-10.2022.8.13.0027	Vara Empresarial, da Fazenda Pública e Autarquias de Betim.	16/09/2022	R\$ 84.332,44
15	DELMA ALICE DE ALMEIDA	5022299-98.2019.8.13.0027	Unidade Jurisdicional Única - 2º JD da Comarca de Betim	16/09/2022	R\$ 1.000,00
16	MARIA APARECIDA DA SILVA	5027724-04.2022.8.13.0027	Unidade Jurisdicional Única - 1º JD da Comarca de Betim	17/09/2022	R\$ 1.300,00
17	EFIGENIA MARIA ABILIO	5027858-31.2022.8.13.0027	Unidade Jurisdicional Única - 3º JD da Comarca de Betim	19/09/2022	R\$ 9.962,69
18	DORIANE INACIO DE SOUZA	5027987-36.2022.8.13.0027	Vara Empresarial, da Fazenda Pública e Autarquias de Betim.	20/09/2022	R\$ 73.689,74
19	DARCY FERREIRA PINTO	5027941-47.2022.8.13.0027	Unidade Jurisdicional Única - 2º JD da Comarca de Betim	20/09/2022	R\$ 13.802,25
20	NIDIA MARIA ALVES	5028165-82.2022.8.13.0027	Unidade Jurisdicional Única - 3º JD da Comarca de Betim	21/09/2022	R\$ 10.206,36
21	MARIA ANTONIA MOREIRA OLIVEIRA	5028183-06.2022.8.13.0027	Unidade Jurisdicional Única - 3º JD da Comarca de Betim	21/09/2022	R\$ 11.836,27

No decorrer do mês de outubro de 2022, houve a propositura de 21 ações judiciais em desfavor do IPREMB.

Destacamos que, Assessoria Jurídica atua em aproximadamente 762 processos judiciais, em trâmite, apresentando defesas, recursos, dentre outras manifestações jurídicas.

6.2. DA ANÁLISE DOS PROCESSOS ADMINISTRATIVOS

Durante o mês de outubro de 2022, a Assessoria Jurídica analisou 86 processos administrativos, exarou 27 pareceres para concessão de benefícios, e emitiu 26 pareceres jurídicos previdenciários, bem como, a realização de 33 despachos jurídicos.

6.3. CONCLUSÃO

Ressalta-se que, os pareceres de concessão de benefícios tem sua demanda determinada conforme progresso da Divisão de Benefícios, visto que, imediatamente após a chegada do Processo Administrativo nesta divisão, o parecer supramencionado é realizado.

Insta salientar que, a diminuição de despachos e pareceres administrativos, advém da alta carga de labor nos processos judiciais, uma vez que esta divisão vem trabalhando com o objetivo de responder a todas as demandas judiciais, e extrajudiciais que envolvem o IPREMB com excelência.

Nesse sentido, a Assessoria não tem medido esforços, para aperfeiçoar o trabalho nas demandas judiciais e administrativas.



Leandro Eduardo Martini Lopes

Assessor Jurídico IPREMB

31 3595-7828 | 3594-5380 • www.ipremb.betim.mg.gov.br
Praça José Lino da Silva, 15, Brasília - Betim - MG | CEP: 32.600-308
CNPJ 07.842.278/0001-55

7. DECISÃO DA PRESIDÊNCIA

Diante dos relatórios apresentados pelas Divisões do Instituto de Previdência Social do Município de Betim – IPREMB, referente ao mês de Outubro de 2022, aprovo e encaminho para publicação.



BRUNO FERREIRA CYPRIANO

Presidente do IPREMB